

GUIÃO
SISTEMA DE INFORMAÇÃO
DO REGISTO CENTRAL DE AUXÍLIOS DE MINIMIS
SIRCAMINIMIS

SircaMinimis



Índice

Entidades Beneficiárias	3
Autenticação	3
Gerir Entidade	4
Registos de Auxílio	6
Atividades	7
Mensagens	7

Entidades Beneficiárias

Autenticação

Para aceder ao SIRCAMinimis o utilizador tem que se registar no Balcão 2020, endereço: <https://balcao.portugal2020.pt/Balcao2020.idp/RequestLoginAndPassword.aspx>

Se o utilizador estiver registado no Balcão 2020 deve inserir os seus dados (NIF e senha de acesso) e de seguida encontra ícone de acesso ao SIRCAMinimis.

Se o utilizador não estiver registado no Balcão 2020 deve concluir o seu registo, e após a conclusão do registo encontra ícone de acesso ao SIRCAMinimis.



The screenshot shows the login page for 'Balcão 2020'. It features a header with the 'PORTUGAL 2020' logo and a navigation menu. The main content area is divided into two columns. The left column, titled 'Bem-vindo(a) ao Balcão 2020', provides information about the program and includes three icons: 'Encontrar' (Find), 'Fazer' (Do), and 'Saber' (Know). The right column, titled 'O acesso ao Balcão 2020 é simples e fácil', contains a login form with fields for 'Utilizador' (Username) and 'Senha de Acesso' (Access Password), along with links for 'Recupere a senha' (Recover password) and 'Registe-se' (Register). A 'Iniciar Sessão' (Log In) button is at the bottom of the form. Below the form, there is a list of services available in the reserved area, such as 'Submissão de candidaturas' (Submission of applications) and 'Registo de contratos e procedimentos de contratação pública' (Registration of contracts and public procurement procedures).

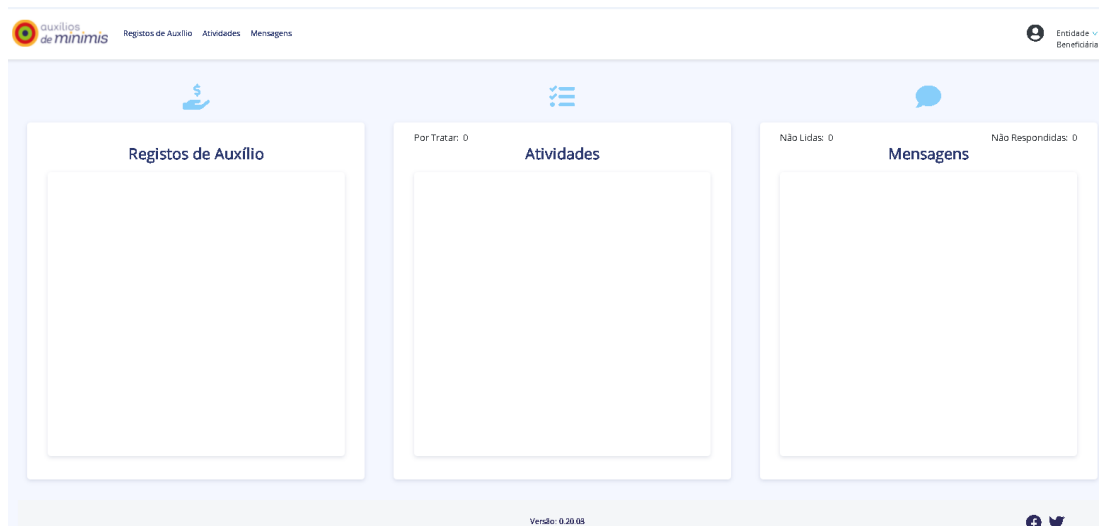


The screenshot shows the user's reserved area after successful login. At the top, there is a navigation bar with the 'PORTUGAL 2020' logo, a menu with 'Início', 'Entidade', 'Candidaturas', 'Conta Corrente', and 'Administração', and a 'Terminar Sessão' (End Session) button. Below the navigation bar, the main content area is titled 'Bem-vindo(a) à sua área reservada'. It features four main sections: 'Candidaturas' (Applications) with a calendar icon and the text 'Conheça os Avisos e submeta a sua candidatura.'; 'Conta-corrente' (Account) with a Euro symbol icon and the text 'Acompanhe os seus projetos.'; 'EQ-BEI' (EQ-BEI) with the text 'Linha BEI - AUTARQUIAS submeta aqui a sua candidatura.'; and 'SircaMinimis' with the 'auxílios de minimis' logo.

Gerir Entidade

Após acesso à página inicial do SIRCAMinimis a entidade beneficiária pode consultar os seus dados:

- “Gerir Entidades “ – Lista de entidades, seleciona “Ações”, e clica no ícone “Detalhe de Entidade Beneficiária”.



The screenshot shows the main dashboard of the SIRCAMinimis system. At the top, there is a navigation bar with the logo and menu items: Registos de Auxílio, Atividades, and Mensagens. On the right, there is a user profile icon labeled 'Entidade Beneficiária'. The main content area is divided into three large white boxes with light blue borders. The first box is titled 'Registos de Auxílio' with a dollar sign icon. The second box is titled 'Atividades' with a list icon and 'Por Tratar: 0'. The third box is titled 'Mensagens' with a speech bubble icon and 'Não Lidas: 0' and 'Não Respondidas: 0'. At the bottom of the dashboard, there is a footer with 'Versão: 0.20.08' and social media icons for Facebook and Twitter.



The screenshot shows the 'Lista de Entidades' page. At the top, there is a navigation bar with the logo and menu items: Registos de Auxílio, Atividades, and Mensagens. On the right, there is a user profile icon labeled 'Entidade Beneficiária'. The main content area is a white box with a light blue border. It has a title 'Lista de Entidades' and a button 'Adicionar Concedente'. Below the title, there is a table with columns: NIF, Nome, Tipo de Entidade, Estado, and Ações. The table is currently empty. At the bottom of the table, there is a pagination bar with 'Mostrar 10 registos' and 'Mostrando de até de registos'. There are also navigation buttons: '< Anterior', '1', and 'Seguinte >'. There are also filter icons for 'Filtros', 'Adicionar', and 'Remover'.

- “Resumo” que apresenta uma síntese dos dados da entidade beneficiária.

Resumo

NIF:

Nome:

Sigla:

CAE Principal:

Telefone:

E-mail:

Tipo de Entidade: Beneficiária

Estado: Não concluído

Origem dos Dados: Migrado

Estado:

- Concluído (os dados da entidade beneficiária estão completos);
- Não concluído (os dados da entidade beneficiária não estão completos).

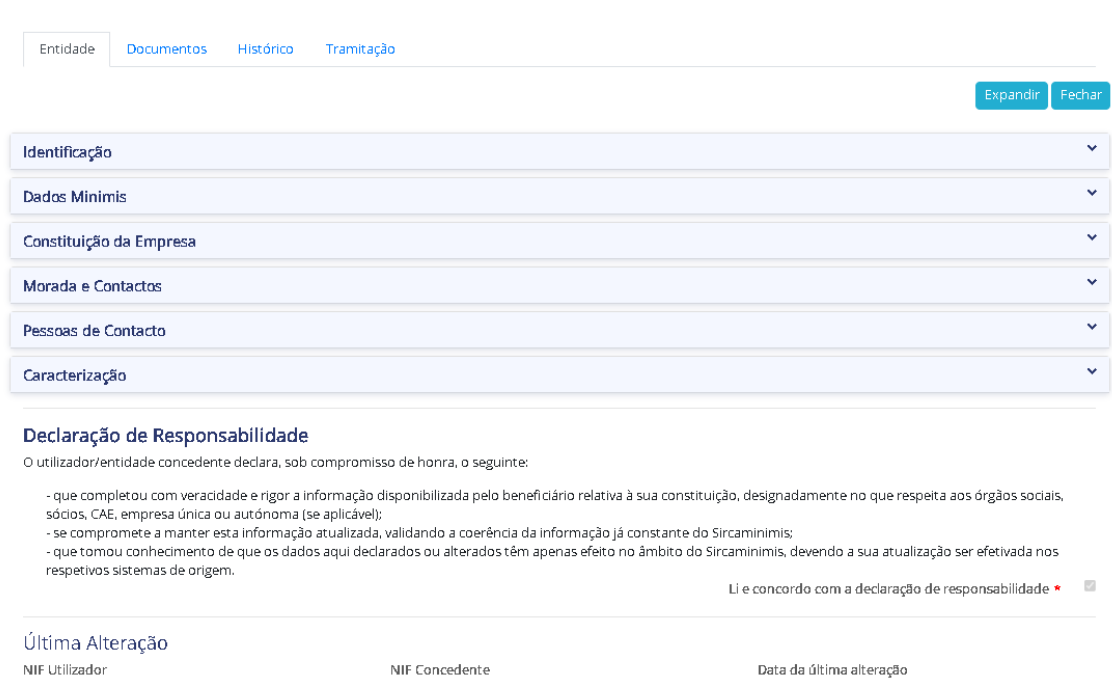
Origem dos dados:

- Migrado (dados da anterior aplicação registo central de auxílios de minimis);
- Balcão 2020 (dados do Balcão 2020);
- SIRCAMinimis (dados criados no SIRCAMinimis).

No separador “Entidade” pode consultar os detalhes dos seus dados:

- Identificação;
- Dados minimis;
- Constituição de empresa;
- Morada e contactos;
- Caracterização: dados gerais e dados de atividade;
- Declaração de responsabilidade (da entidade concedente);
- Última alteração: NIF Utilizador, NIF Concedente e Data da última alteração.

A fonte dos dados acima referidos é o Balcão do Portugal 2020, com exceção dos “Dados minimis” são os dados migrados da anterior aplicação informática Registo Central de auxílios de minimis).



Entidade Documentos Histórico Tramitação

Expandir Fechar

Identificação

Dados Minimis

Constituição da Empresa

Morada e Contactos

Pessoas de Contacto

Caracterização

Declaração de Responsabilidade

O utilizador/entidade concedente declara, sob compromisso de honra, o seguinte:

- que completou com veracidade e rigor a informação disponibilizada pelo beneficiário relativa à sua constituição, designadamente no que respeita aos órgãos sociais, sócios, CAE, empresa única ou autónoma (se aplicável);
- se compromete a manter esta informação atualizada, validando a coerência da informação já constante do Sircaminimis;
- que tomou conhecimento de que os dados aqui declarados ou alterados têm apenas efeito no âmbito do Sircaminimis, devendo a sua atualização ser efetivada nos respetivos sistemas de origem.

Li e concordo com a declaração de responsabilidade

Última Alteração

NIF Utilizador	NIF Concedente	Data da última alteração
----------------	----------------	--------------------------

No separador “Documentos” estão disponíveis:

Dentro do tipo de documento:

- Ficha de beneficiário: apresenta de forma sistematizada os dados e informações da entidade beneficiária: identificação do beneficiário, dados da atividade, constituição da empresa, lista dos auxílios registados, auxílios transferidos, regra minimis à data atual, e regra minimis CAE à data atual (CAE dos Transportes).
- Constituição de empresa atual: apresenta a constituição atual da empresa única ou empresa autónoma.

- Histórico da constituição de empresa: apresenta o histórico da constituição de empresa única ou empresa autónoma.

Lista dos documentos associados: apresenta os documentos associados, como por exemplo, a declaração de empresa única ou declaração de empresa autónoma.

Entidade Documentos Histórico Tramitação

Emissão de Documentos

Tipo de Documento	Ações
Ficha de Beneficiário	
Constituição de empresa atual	
Histórico da constituição de empresa	

Lista de Documentos Associados

Lista de Documentos Associados

NIF Concedente	Nome Concedente	NIF Beneficiária	Nome Beneficiária	Tipo de Documento	Ficheiro
----------------	-----------------	------------------	-------------------	-------------------	----------

No separador “Histórico” encontra-se a o histórico das alterações dos dados da entidade beneficiária.

Registos de Auxílio

Na funcionalidade “Registos de auxílio” a entidade beneficiária pode consultar os auxílios de minimis registados, através da pesquisa pelos campos: concedente, tipo de apoio (concessão ou revogação), código, data de registo, data de decisão final, montante, acreditação (código/programa/medida), código CAE ou tabela de atividades do artigo 151.º do CIRS.

Através da Lista de registos de auxílio, pode clicar no botão “detalhe” tendo acesso ao detalhe de um registo de auxílio em concreto, pode ainda exportar esta informação para excel ou pdf.

auxílios de minimis Registos de Auxílio Atividades Mensagens Entidade v Beneficiária

Página Inicial > Pesquisa de Registos de Auxílio

Pesquisa de Registos de Auxílio

NIF Concedente Seleccione... Nome Concedente Tipo de Apoio Seleccione...

NIF Beneficiária Nome Beneficiária Código

Data de Registo de até Data de Decisão Final de até Montante de até

Acreditação: Código - Programa - Medida Seleccione...

Código CAE Seleccione...

Tabela de atividades do artigo 151.º do CIRS Seleccione...

Observações

Limpar Pesquisar

Lista de Registos de Auxílio

 Filtros  

NIF Concedente	Nome Concedente	NIF Beneficiária	Código	Nome Beneficiária	Código Acreditação	Tipo de Apoio	Montante	Data Decisão Final	Ações
----------------	-----------------	------------------	--------	-------------------	--------------------	---------------	----------	--------------------	-------

Atividades

Na funcionalidade “Atividades” a entidade beneficiária pode consultar as atividades relacionadas com a transferência de registo de auxílios.

Pesquisa de Atividades

Categoria: Tipo: Estado da Atividade:

Prioridade: Data de Registo de: até: Data Limite de: até:

Lista de Atividades

 Filtros  

Estado da Atividade	NIF Concedente	Nome Concedente	Categoria	Tipo	Estado	Data de Registo	Data Limite	Prioridade	Ações
Nenhum registo encontrado									

Mostrar registos Mostrando de 0 até 0 de 0 registos

[< Anterior](#) [Seguinte >](#)

Mensagens

Na funcionalidade “Mensagens” ao clicar no botão “Ações (Detalhe)” a entidade beneficiária pode consultar as mensagens que lhe são enviadas pela AD&C.

Pesquisa de Mensagens






Código: Categoria: Tema:

NIF: Nome:

[Pesquisa Avançada](#)

Lista de Mensagens

 Filtros  

Código	Categoria	Tema	Assunto	NIF	Origem	Destino	Data	Ações
	Pedido de Informação	Funcionamento SIRCAMinimis	Pedido de Informação - Funcionamento SIRCAMinimis		Beneficiária	Técnico AD&C		 

Mostrar registos Mostrando de 1 até 1 de 1 registos

[< Anterior](#) 1 [Seguinte >](#)

Versão: 0.20.03



Mensagem 202109290001 ✕

Mensagem

Categoria	Tema	
Pedido de Informação	Funcionamento SIRCAMinimis	
Assunto		
Pedido de Informação - Funcionamento SIRCAMinimis		
Origem	Destino	
Beneficiária	Técnico AD&C	
NIF	Nome	Data
		29/09/2021 16:35

Mensagem *

Boa tarde,

Obrigada

Resposta

Ao clicar no botão “Criar” pode enviar mensagens para AD&C.

Criar Mensagem ✕

Mensagem

Entidade que representa	Origem
<input type="text"/>	Beneficiária
Categoria *	Tema *
Selecione...	Selecione...
Assunto *	
<input type="text"/>	
Mensagem *	
<input type="text"/>	

Documentos

Encerrar Sessão no SIRCAMinimis e no Balcão 2020

Para encerrar a sessão no SIRCAMinimis o utilizador deve clicar botão “Fechar Página” que se encontra no canto superior.