

BPI AI Dive

RESULTADOS 1T26

4 MAIO 2026

“DISCLAIMER”

Declaração de responsabilidade

- › O objetivo desta apresentação é meramente informativo e não deve ser considerado como um serviço ou oferta de qualquer produto financeiro, serviço ou aconselhamento, nem deve ser interpretado como uma oferta de venda, troca ou aquisição de Títulos emitidos pelo Banco BPI (“BPI”) ou por qualquer uma das empresas mencionadas neste documento. As informações aqui contidas devem ser lidas em conjunto com todas as outras informações publicamente disponíveis. Qualquer pessoa que, a qualquer momento, adquira valores mobiliários deve fazê-lo apenas com base no seu próprio julgamento quanto ao mérito ou a adequação dos valores mobiliários para o seu propósito e apenas com base nas informações públicas constantes da documentação relevante publicada pelo emitente, tendo considerado todos os pareceres profissionais ou outros que entender necessários ou apropriados nas circunstâncias e não com base nas informações contidas nesta apresentação.
- › O BPI adverte que esta apresentação pode conter declarações prospetivas sobre o desenvolvimento do seu negócio e desempenho económico. Embora essas declarações sejam baseadas nas projeções atuais, em avaliações e expectativas futuras sobre o desenvolvimento do negócio do Banco, uma série de riscos, incertezas e outros fatores importantes podem fazer com que os desenvolvimentos e resultados reais difiram materialmente das expectativas do BPI. Tais fatores incluem, mas não estão limitados à situação geral do mercado, fatores macroeconómicos, diretivas e tendências regulatórias, políticas ou governamentais, movimentos nos mercados de valores mobiliários nacionais e internacionais, taxas de câmbio e taxas de juros, alterações na posição financeira, solvabilidade ou solvência dos clientes do Banco, devedores ou contrapartes.
- › As declarações sobre o desempenho histórico ou resultados financeiros não significam que o desempenho ou os lucros futuros de qualquer período corresponderão ou excederão o de qualquer ano anterior. Nada nesta apresentação deve ser interpretado como uma previsão de lucro. Para além disso, embora esta apresentação tenha sido preparada com base em registos contabilísticos do BPI e do resto das empresas do Grupo, pode conter determinados ajustamentos e reclassificações de forma a harmonizar os princípios e critérios contabilísticos com aqueles seguidos pelo BPI.
- › Em particular, no que diz respeito aos dados fornecidos por terceiros, o BPI não garante que esses conteúdos sejam exatos, precisos, abrangentes ou completos, nem está obrigado a mantê-los atualizados, nem obrigado a corrigi-los no caso de qualquer lacuna, erro ou omissão serem detetados. Além disso, ao reproduzir esses conteúdos por qualquer meio, o BPI pode introduzir as alterações que entender adequadas, pode omitir parcialmente ou completamente qualquer dos elementos deste documento, e em caso de desvio entre essa outra versão e esta, o BPI não assume responsabilidade por qualquer discrepância.
- › Em relação às Medidas Alternativas de Desempenho (APMs), conforme definido nas diretivas sobre Medidas de Desempenho Alternativas emitidas pela European Securities and Markets Authority em 5 de Outubro de 2015 (ESMA/2015/1415), este relatório utiliza certas APMs, que não foram auditadas, para uma melhor compreensão do desempenho financeiro do Banco. Estas medidas são consideradas divulgações adicionais e em nenhum caso substituem a informação financeira preparada de acordo com as Normas Internacionais de Contabilidade (IFRS). Além disso, a forma como o Grupo define e calcula estas medidas pode diferir da forma como medidas idênticas são calculadas por outras empresas. Consequentemente, as medidas podem não ser comparáveis. Consulte a secção Anexos para obter uma lista das APMs usadas juntamente com a reconciliação relevante entre determinados indicadores.
- › Este documento não foi submetido à Comissão de Mercado de Valores Mobiliários (CMVM) para revisão ou aprovação. O seu conteúdo é regulado pela lei portuguesa aplicável na presente data, e não é dirigido a qualquer pessoa ou entidade legal localizada em qualquer outra jurisdição. Por este motivo, pode não cumprir necessariamente as normas vigentes ou os requisitos legais exigidos por outras jurisdições.
- › Não obstante quaisquer requisitos legais ou quaisquer limitações impostas pelo BPI que possam ser aplicáveis, a permissão é expressamente recusada para qualquer tipo de uso ou exploração do conteúdo desta apresentação bem como para qualquer uso dos sinais, marcas registradas e logotipos contidos neste documento. Esta proibição estende-se a qualquer tipo de reprodução, distribuição, transmissão a terceiros, comunicação pública ou conversão por qualquer outro meio, para fins comerciais, sem o prévio consentimento expresso do BPI e / ou outros detentores de direitos autorais respetivos. O incumprimento desta restrição pode constituir uma infração legal que pode ser sancionada pelas leis vigentes em tais casos.

CRESCIMENTO, INOVAÇÃO, COMPROMISSO.

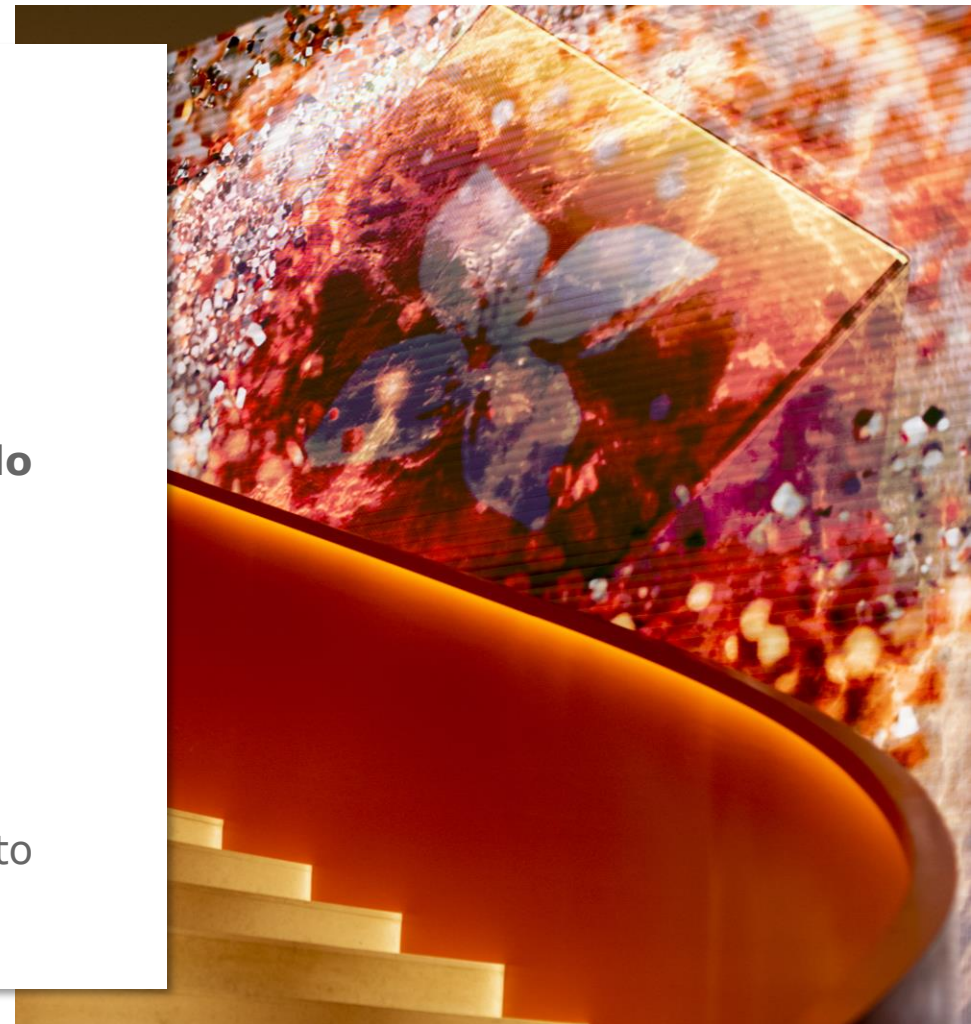
BPI vai formar todos os 4 500 Colaboradores em Inteligência Artificial, com a 42 Portugal

Crédito aumenta +8% yoy e **recursos de Clientes** +6% yoy

Lucro líquido em Portugal de 90 M.€ (-8%); **Lucro líquido do Banco BPI** de 133 M.€ (-2%)

BPI apoiou com mais de 300 M.€ as famílias, empresas e comunidades afetadas pela tempestades.

Forte compromisso com a Sociedade, na atuação conjunta com a Fundação "la Caixa", que aumenta em 17% o investimento em 2026, para 56 M.€.



SÍNTESE DOS RESULTADOS

No 1º trim. 2026

Atividade comercial em Portugal

Crédito

Δ YoY

+2.4 Bi.€

+8%

Recursos totais

Δ YoY

+2.5 Bi.€

+6%

Depósitos

+2%

Fora do balanço

+18%

Produto bancário

Δ YoY

-3%

Margem financeira

-3%

Risco e capitalização

Rácio NPE
(critérios EBA)

1.3%

Cobertura

136%

(por imparidades e colaterais)

Custo do Risco

0.07%

(em % do crédito e garantias;
últimos 12 meses)

CET1

>

13.8%

T1

>

15.1%

Total

>

17.1%

Lucro e rentabilidade

Lucro em Portugal Δ YoY

90 M.€

-8%

Lucro Banco BPI

133 M.€

-2%

Cost-to-income em Portugal

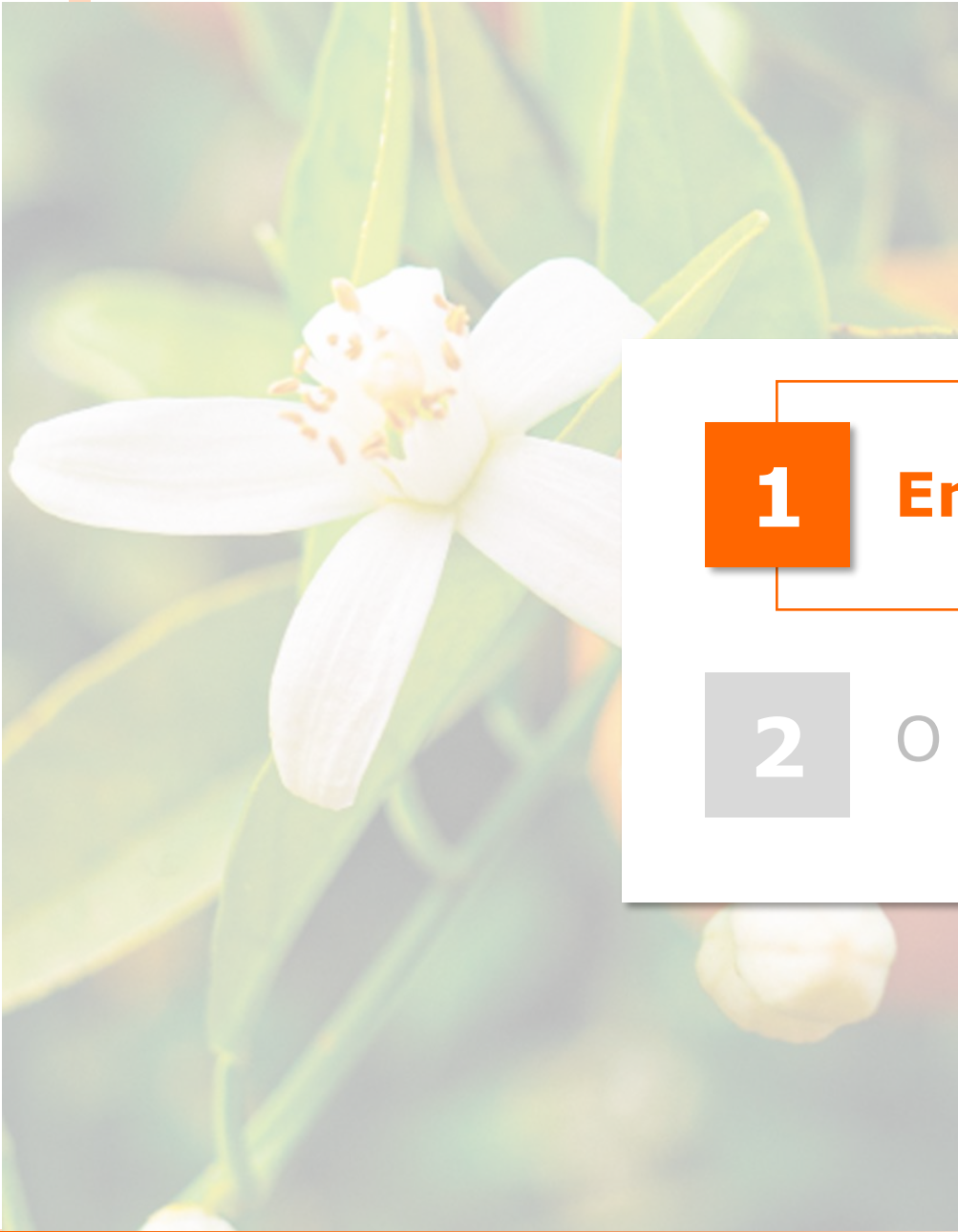
42%

(últimos 12 meses)

ROTE recorrente em Portugal

15.3%

(últimos 12 meses)



1

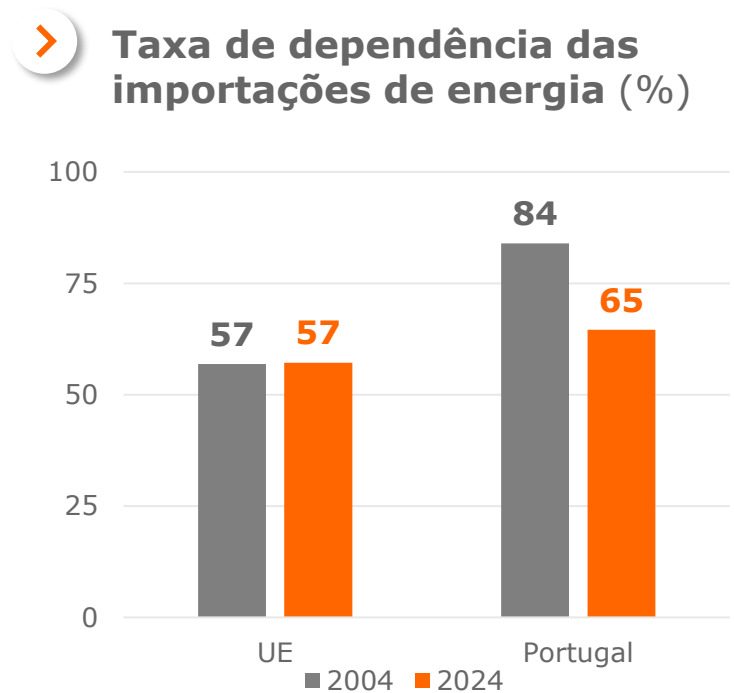
Enquadramento Económico

2

O BPI no 1º trim. 2026

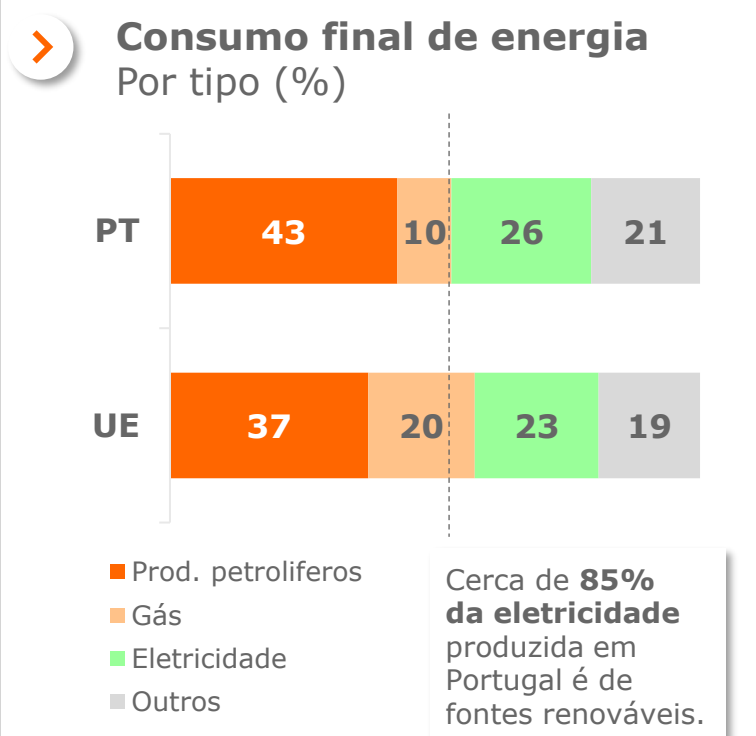
PORTUGAL REDUZIU DEPENDÊNCIA ENERGÉTICA, MAS IMPACTO DOS PREÇOS DE ENERGIA SERÁ INEVITÁVEL

- Portugal reduziu dependência energética externa nos últimos 20 anos, mas ainda é superior à da UE.



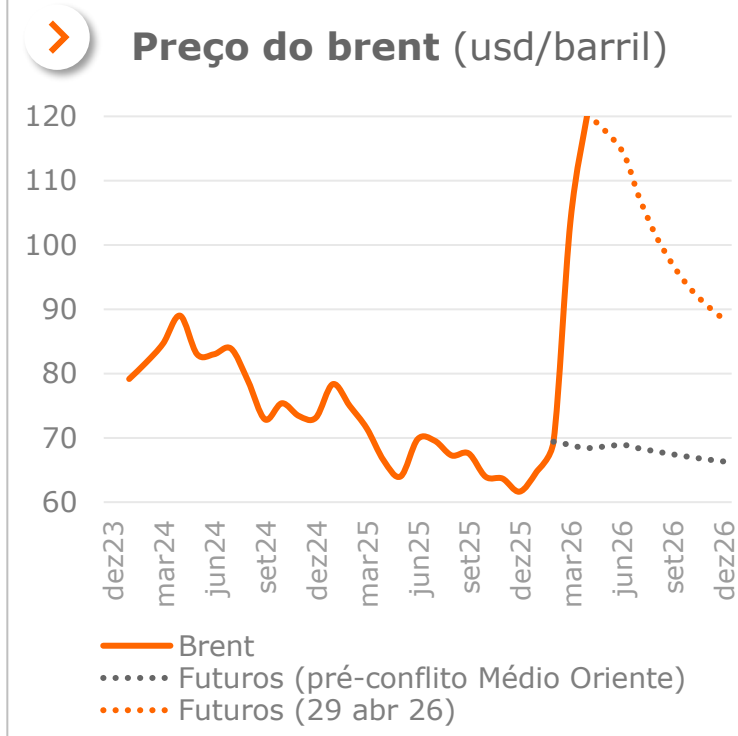
Nota: % das importações líquidas na energia bruta disponível, com base em terajoules. Fonte: BPI, Eurostat.

- Intensidade no consumo de produtos petrolíferos e gás em Portugal semelhante ao padrão médio da UE.



Fonte: BPI, Eurostat.

- Mercados perspetivam conflito relativamente curto, com preços abaixo de 100\$ no final do ano



Fonte: BPI, Bloomberg.

CHOQUE ENERGÉTICO CONDUZ A REVISÃO EM BAIXA DAS PREVISÕES DE CRESCIMENTO

> Revisão das projeções para Portugal

Projeções para 2026	Antes conflito Médio Oriente		Atuais
Δ PIB	2.1%	↓	1.8%
Inflação	2.1%	↑	2.9%

Fonte: BPI (projeções atuais preliminares).

> Taxas de juro de mercado



Fonte: BPI, Bloomberg.

- O BCE manteve as taxas de juro inalteradas em março.
- Mercados antecipam pelo menos duas subidas de taxas pelo BCE em 2026.

ECONOMIA PORTUGUESA RESILIENTE, MESMO EM CENÁRIO MAIS DESFAVORÁVEL

Economia portuguesa cresce* mesmo num cenário mais adverso

* Num cenário adverso, admite-se um crescimento de ~1.4% do PIB em 2026 (considerando preço médio de 100 USD/barril em 2026 e gás 45 EUR/mwh).

Preços da energia mais baixos

- 0.13 €/KWh vs. 0.20 €/KWh na Zona Euro¹

Impacto positivo das energias renováveis

- 75% vs. 45% na UE – menor dependência de combustíveis fósseis²

Baixa exposição à zona afetada

- 7% importações de petróleo e 0.4% gás natural vêm do Médio Oriente
- 2.8% das exportações (0.7% do PIB) vão para o Médio Oriente³

Desalavancagem dos sectores público e privado

- Dívida em % PIB: Sector Público 90% (89% Zona Euro); Sector Privado 129% (154% Zona Euro)⁴

Plano de Recuperação e Resiliência na reta final

- Desembolso potencial a beneficiários: ~10 mil milhões de euros⁵

Aumento da atratividade como destino turístico

- Máximos históricos renovados para 32.5 milhões em 2025 (cerca +0.9 milhões em 2026)⁶

Sistema financeiro forte, eficiente e rentável

- Sistema Bancário (4T25)⁷: NPL 2.1%; Custo do Risco 0.19%; Cost-to-Income 42%; ROE 14.5%

EM SÍNTESE

Economia Portuguesa



- ❑ **Portugal continuará a crescer mais do que a Zona Euro:** próximo, mas abaixo de 2%, sendo os riscos negativos graças ao contexto internacional
- ❑ **Endividamento dos setores público e privado** (em % do PIB) distante dos máximos históricos
- ❑ **Mercado de trabalho** robusto e **taxa de desemprego** próxima de níveis mínimos
- ❑ **Crescimento da remuneração média bruta das famílias** ($\approx 6\%$ yoy em 2025), suporta consumo e poupança
- ❑ **Entrada do Plano de Recuperação e Resiliência na sua reta final** tenderá a favorecer o investimento
- ❑ **Inflação** pressionada pelo conflito no Médio Oriente; BCE poderá subir taxas diretoras; **taxas de juros** em alta
- ❑ **Desequilíbrio entre a oferta e procura de habitação** continua a pressionar os preços
- ❑ **Enquadramento internacional instável**, com riscos geopolíticos latentes



1

Enquadramento Económico

2

O BPI no 1º trim. 2026

BPI VAI FORMAR TODOS OS COLABORADORES EM IA

PROGRAMA BPI AI DIVE PARA 4 500 COLABORADORES, COM A 42 PORTUGAL



Pedro Santa Clara, fundador da 42 Portugal, e João Pedro Oliveira e Costa na assinatura do acordo, na 42 Lisboa

- 42 Portugal, instituição com um **modelo pedagógico inovador e inclusivo**, dedicada à formação de talentos nas áreas tecnológicas.
- **Formação presencial** e durante **4 dias**, desenvolvida pelo BPI e a 42 Portugal, para reforçar as competências digitais dos Colaboradores em áreas como a **IA generativa**.
- BPI é o novo **mecenas da 42 Portugal**.

**TRANSFORMAÇÃO TECNOLÓGICA
PARA MELHORAR A EXPERIÊNCIA
DO CLIENTE**
(valores a mar.26)

ADESÃO CANAIS DIGITAIS

94%

Clientes digitais particulares que usam ativamente a BPI App

MAIS CLIENTES DIGITAIS

831 mil utilizadores ativos BPI App
+45 mil Δ yoy

1 milhão utilizadores regulares Banca Digital

MAIS VENDAS COM SUPORTE DIGITAL

34%

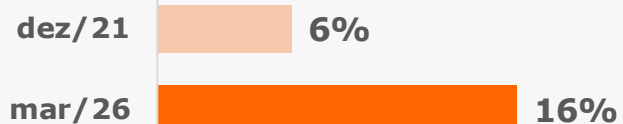
das vendas a particulares de produtos foco¹ são iniciadas no digital
(mar.25 a mar.26)

INVESTIMENTO NO TALENTO JOVEM

Contratação de Jovens (< 30 anos)

	Desde 2022	Dos quais, 1º trim.26
# jovens contratados	658	60
% do total de contratações	63%	68%

% jovens <35 anos no quadro de pessoal



Estágios BPI

Programa de Trainees BPI - Academias

Alta taxa de retenção de talento (73%)¹

4
Edições

186
Trainees

4ª edição
em curso
50 trainees

NOVO
5ª edição
Set.26
70 vagas



Outros Estágios: 271 (2022- 2026 YTD)

BPI próximo dos Jovens enquanto entidade empregadora

De jan. a abr. 2026:

35
Eventos realizados

6
Formatos

+3000
Participantes Impactados



RENOVAÇÃO GERACIONAL

DIVERSIDADE NAS EQUIPAS

INOVAÇÃO E DISRUPÇÃO

ACELERADOR DA
TRANSFORMAÇÃO DIGITAL

VALORIZAÇÃO DO BPI COMO
MARCA EMPREGADORA

BPI PRÓXIMO DAS FAMILIAS, EMPRESAS E COMUNIDADES AFETADAS PELAS TEMPESTADES

> PARTICULARES & EMPRESAS

31 mar. 2026

	Particulares	Empresas
Moratórias	132 M€	78 M€
Linhas de Apoio	0.5 M€	95 M€
TOTAL	133 M€	173 M€



- **Moratórias crédito habitação** (carência até 90 dias)
- **Crédito ao consumo**, spread 0% e isenção de comissões
- **Linha de apoio à reconstrução habitacional**, spread 0% nos primeiros 2 anos
- **Moratórias crédito a empresas** (carência até 90 dias)
- **Linhas de Garantia BPF**, sem comissões e com carências:
 - Tesouraria de 500 M€
 - Investimento de 1.000 M€
- **Isenção de todas as comissões em novas contas-corrente** até à 1ª renovação

> COMUNIDADE

Ação de Voluntariado:

Instituições contactadas	1 500
Voluntários	70

2M€ para ajudar na tempestade

Disponível através da rede comercial BPI



BPI Fundação "la Caixa"

COMPROMISSO COM A TRANSFORMAÇÃO SOCIAL

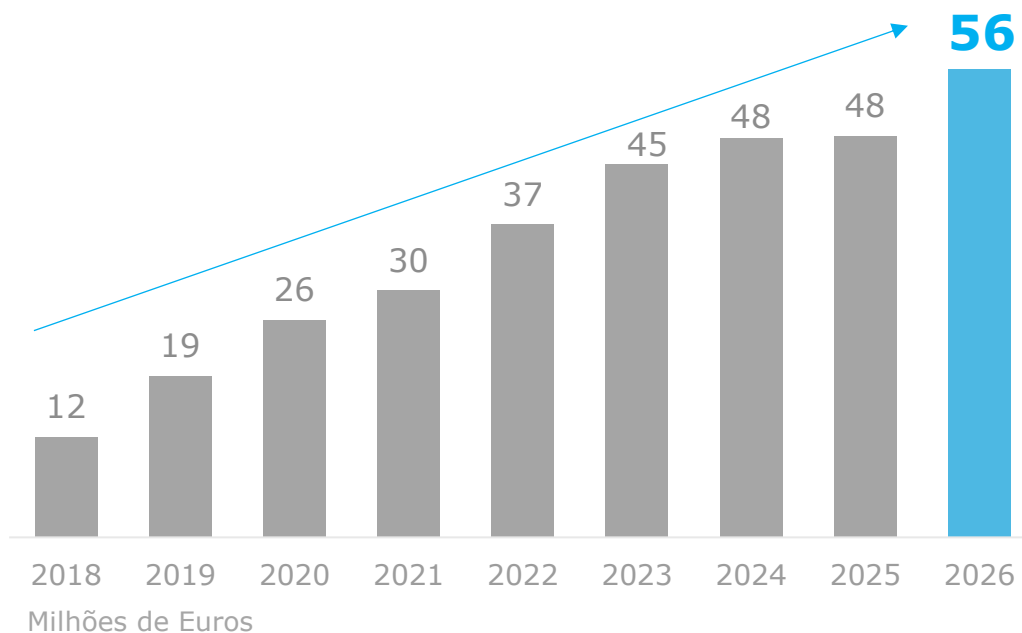
INTERVENÇÃO DA FUNDAÇÃO "LA CAIXA" EM COLABORAÇÃO COM O BPI



Investimento crescente da Fundação "la Caixa" em Portugal

265 M€ de 2018 a 2025

56 M€ em 2026



COMPROMISSO ATIVO COM A COMUNIDADE

PRÉMIOS BPI FUNDAÇÃO "LA CAIXA" E PROGRAMA BPI VOLUNTARIADO



Prémios BPI Fundação "la Caixa" 2026

Infância, Solidário, Seniores, Capacitar

5 M€

Desde 2010:

- **1 288** projetos apoiados
- **42 M€** donativos
- **273 mil** beneficiários

BPI Voluntariado

- **114 mil** beneficiários desde o início
- **4 mil** beneficiários no 1º trimestre 2026

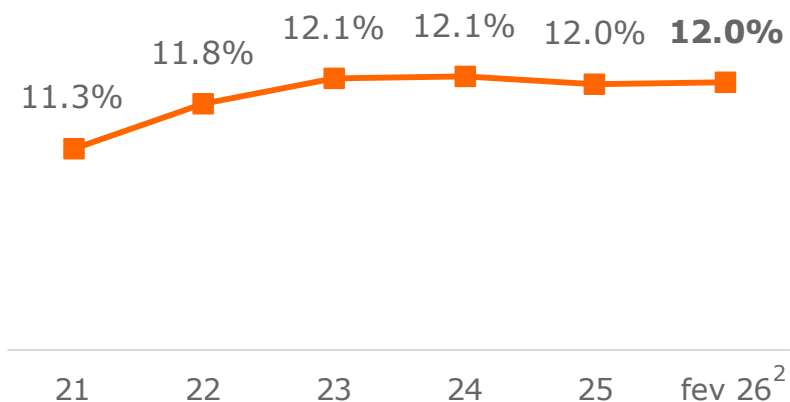
CRÉDITO AUMENTA 8% YOY

Crédito a Clientes por segmentos

Carteira bruta, em Bi.€	mar 25	mar 26	YoY	YtD
Crédito a Particulares	17.2	18.9	10%	2%
Crédito à habitação	15.7	17.5	11%	2%
Outro crédito a particulares	1.5	1.4	-5%	1%
Crédito a Empresas	12.0	12.7	6%	2%
Sector público	2.3	2.2	-1%	-3%
Crédito total	31.5	33.8	8%	2%
Carteira de crédito líquida de imparidades	31.0	33.4	8%	2%

Quota no crédito total¹

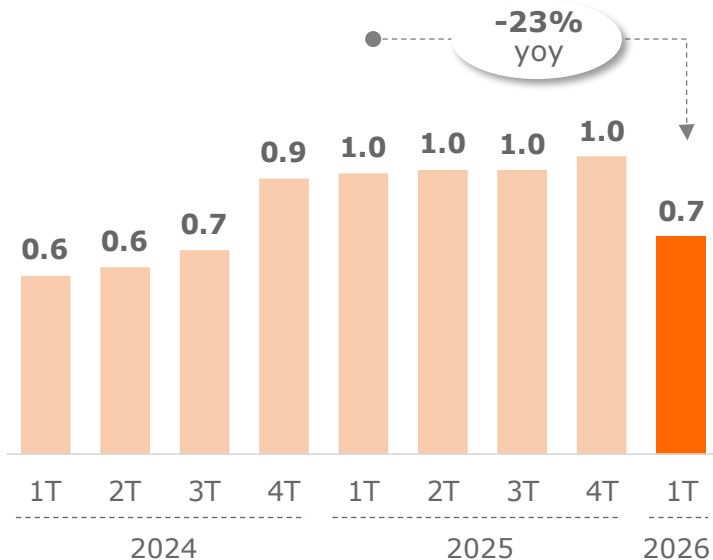
Média 3 meses



Fonte: BPI, Banco de Portugal.

MENOR CONTRATAÇÃO DE CRÉDITO HABITAÇÃO

> Contratação (Bi.€)



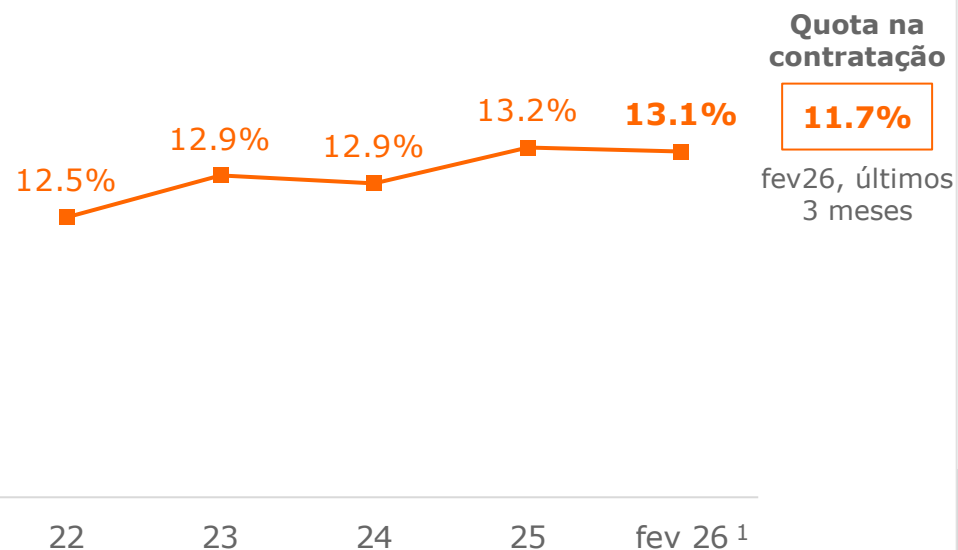
Crédito Habitação Jovem
com garantia do Estado
(mar. 2026)

1.3 Bi.€
Montante crédito

6.6 mil
contratos

	2025	mar.26
% taxa mista	68%	72%
% taxa fixa	15%	8%
% taxa variável	17%	21%

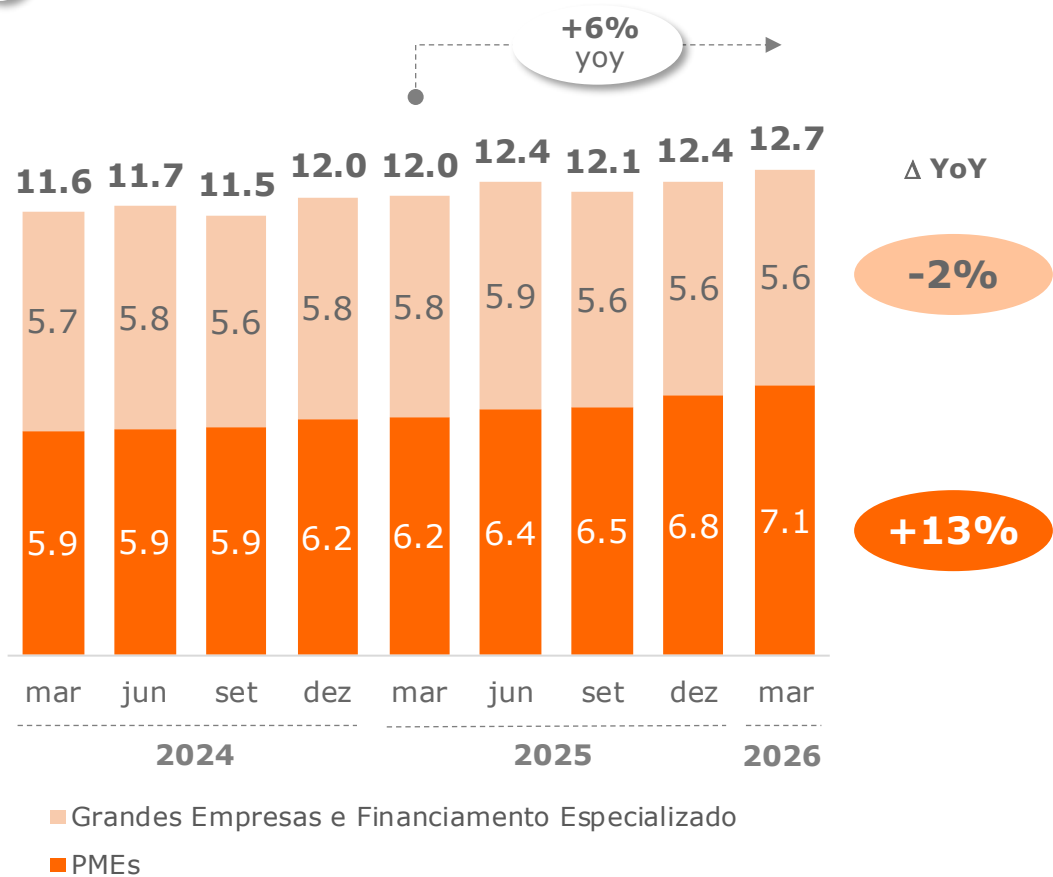
> Quota de mercado no crédito habitação (média 3 meses)



Fonte: BPI, Banco de Portugal.

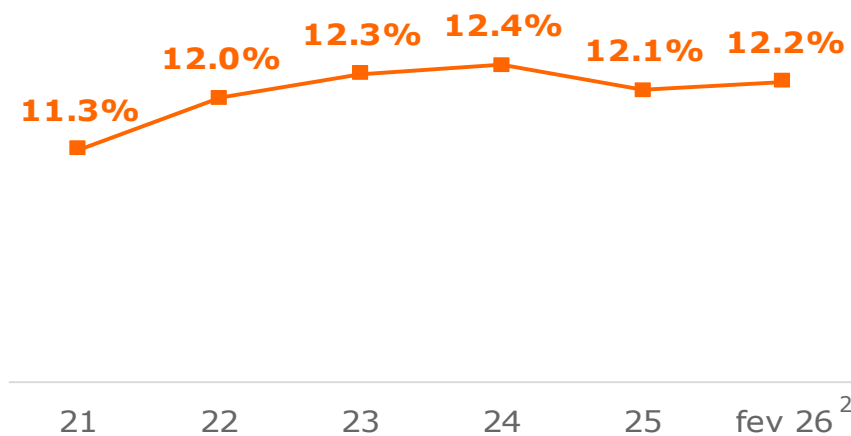
CRÉDITO A PME CRESCE 13% YOY

> Carteira de crédito a empresas (Bi.€)



> Quota de mercado¹

na carteira de crédito a empresas (média 3 meses)



Fonte: BPI, Banco de Portugal.

CERTIFICAÇÃO AENOR

Único banco português com certificação AENOR para a qualidade de serviço a Empresas

AENOR

ASSESSORIA
BANCA EMPRESAS

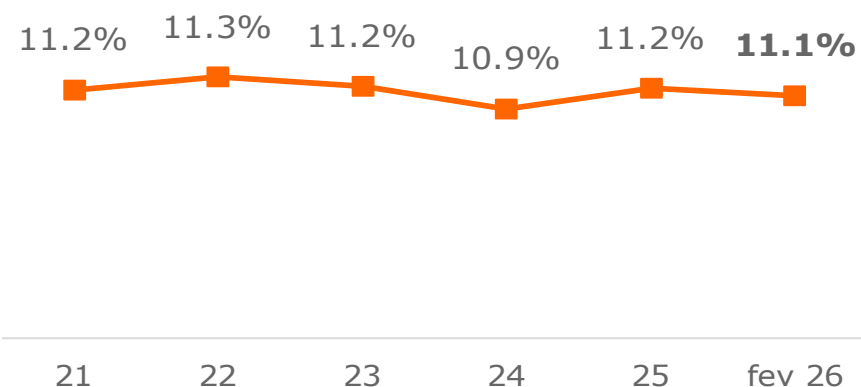
RECURSOS DE CLIENTES AUMENTAM 6% YOY

> Recursos de Clientes

Em Bi.€	mar 25	mar 26	YoY	YtD
Depósitos de Clientes	31.5	32.2	2%	-1%
Recursos fora de balanço	9.6	11.4	18%	2%
Total	41.1	43.6	6%	0%

> Quota de mercado em recursos totais¹

Média 3 meses



Média 3 meses	fev 26 ²	Δ YoY
Depósitos	10.4%	-0.1 p.p.
Recursos fora do balanço	14.4%	+0.5 p.p.
Recursos de Clientes¹	11.1%	+0.1 p.p.

Fonte: BPI, Banco de Portugal, APFIPP, APS, BPI Vida e Pensões.


LUCRO LÍQUIDO DE 133 M.€ NO 1º TRIM. 2026

> Lucro líquido

Em M.€	mar 25	mar 26	Δ%
Resultado líquido em Portugal	98	90	-8%
Contribuição do BFA	46	42	-9%
Contribuição do BCI	(7)	1	
Resultado líquido	137	133	-2%

Contribuição do BCI	mar.25	mar.26
Resultado do BCI (apropriação 35.7%)	11	9
Imparidades e outras correções na participação	(18)	(8)
	(7)	1

- > Redução do produto bancário decorrente da queda da margem financeira
- > Custos controlados
- > Custo do risco de crédito mantém-se em níveis baixos



ROTE recorrente em Portugal
(últimos 12 meses)

mar.25
17.5%

mar.26
15.3%

MARGEM TRIMESTRAL ESTÁVEL, COMISSÕES CRESCEM

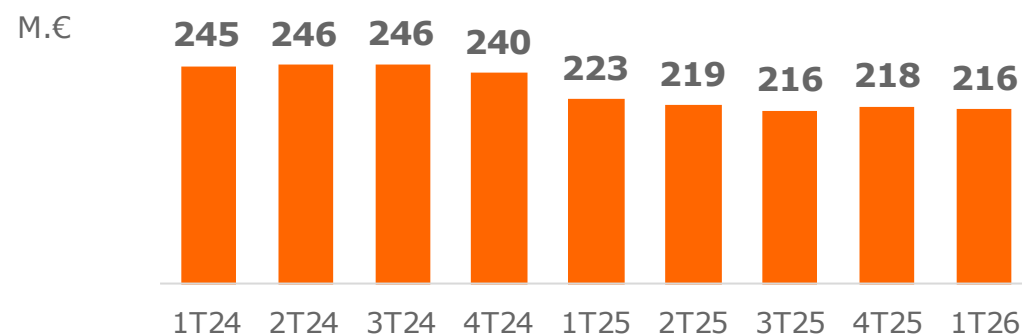
> Produto bancário

Em M.€	mar 25	mar 26	Δ%
Margem financeira	223	216	-3%
Comissões Líquidas	75	79	5%
Outros proveitos líquidos ¹	(6)	(13)	-
PRODUTO BANCÁRIO	292	283	-3%

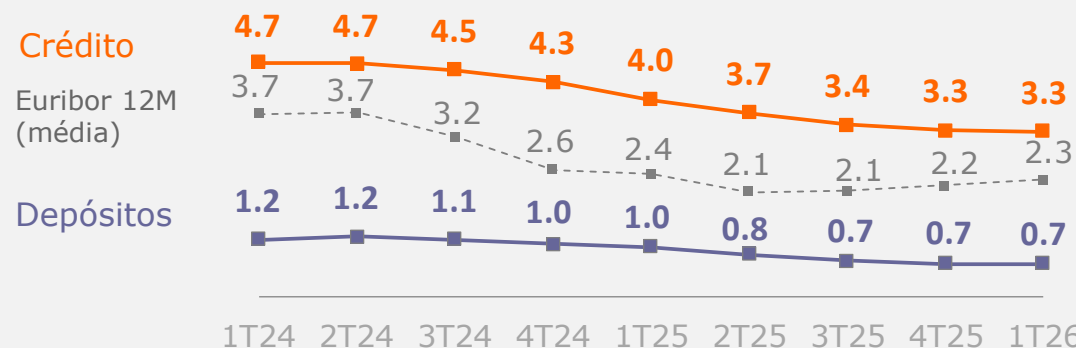
> **Aumento das comissões** reflete crescimento do negócio

> Margem financeira

Margem financeira estável desde 1T25; repricing do crédito ainda não reflete recente subida das taxas de juro do mercado

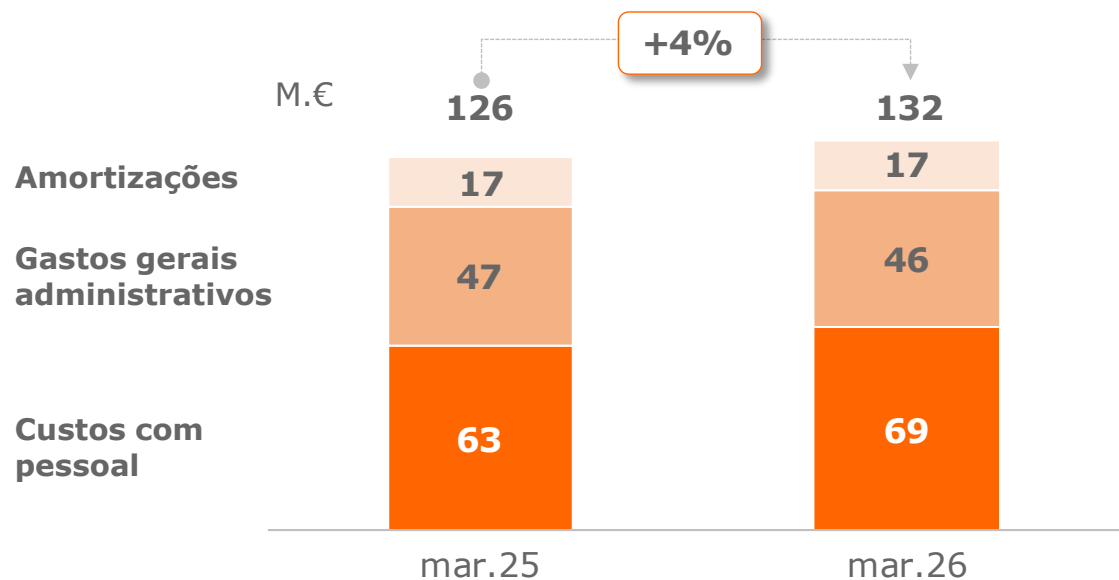


Remuneração média trimestral (%)



CUSTOS CONTROLADOS

> Custos de estrutura

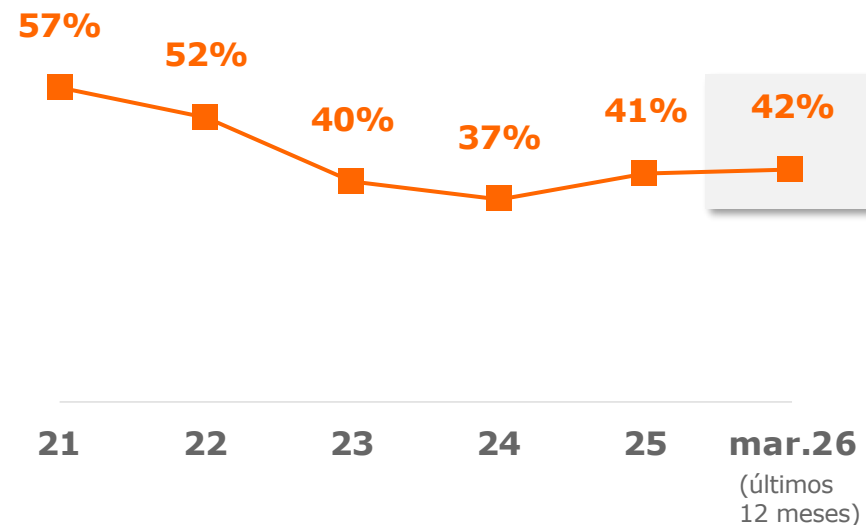


Colaboradores (fim do período) 4 275 4 544 +6.3%

> **Investimento no talento jovem**, num processo continuado de renovação geracional e de qualificações, inovação e transformação.

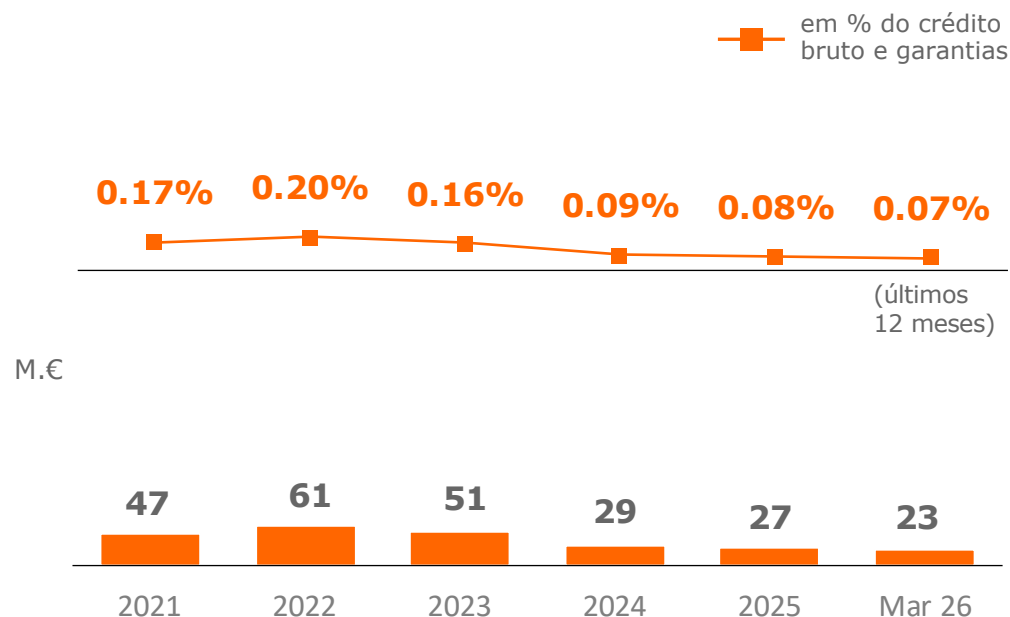
> Cost-to-income

(Custos de estrutura recorrentes em % do produto bancário)



CRÉDITO CRESCE COM RISCO BAIXO

> Imparidades líquidas de recuperações

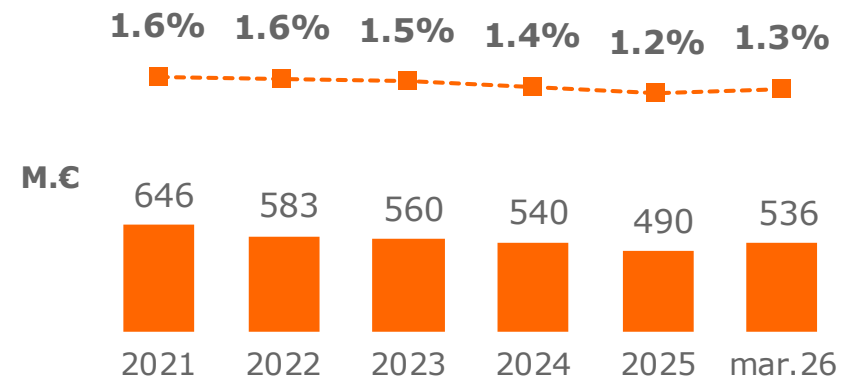


Saldo no balanço de imparidades não alocadas (mar.26)

70 M.€

> Non-Performing Exposures – NPE

(Critérios EBA)



Cobertura de NPE:

por imparidades específicas para NPE	46%	59%	62%	58%	50%	48%
por imparidades totais	84%	94%	98%	95%	90%	86%
por imparidades totais e colaterais	149%	155%	154%	151%	141%	136%

Em mar.26

Rácio NPL (EBA)

1.6%

Cobertura NPL

por imparidades específicas NPL

49%

por imparidades totais

92%

por imparidades totais e colaterais

143%

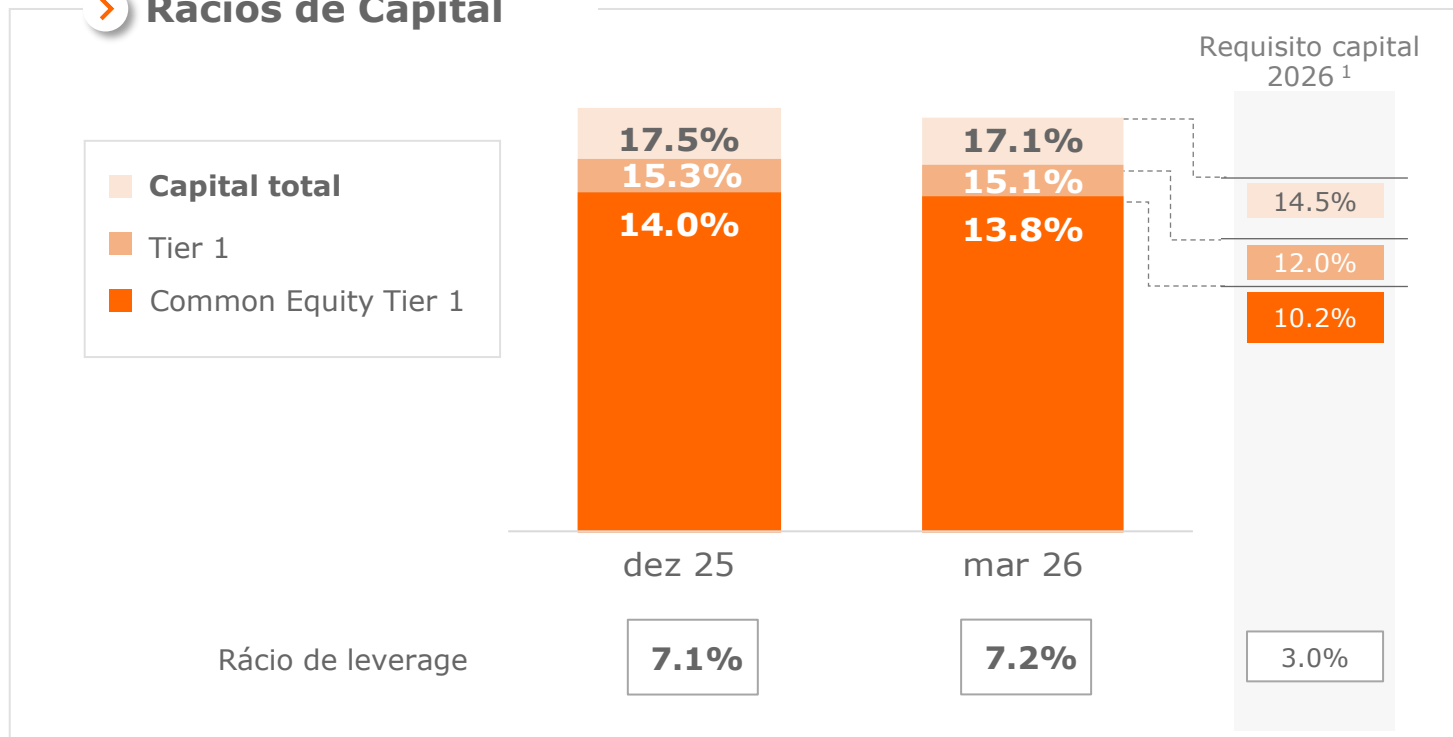
Imóveis obtidos por recuperação de créditos ¹⁾

0.6 M.€

1) Valor de balanço líquido.

CAPITAL COM FOLGA CONFORTÁVEL

> Rácios de Capital



> **Folga de capital vs. requisitos mínimos de capital** **2.6 p.p.**
(Buffer MDA-Maximum Distributable Amount)

> Rácios MREL

	dez 25	mar 26	Requisito MREL 2026 ¹
em % dos RWA	29.1%	28.3%	26.65%
em % de LRE	13.4%	13.6%	5.91%

1) Considerando o requisito de reserva para risco sistémico no mercado imobiliário residencial em Portugal e a reserva contracíclica, que são calculados trimestralmente.

RECONHECIMENTO



Prémios Euromoney em outras categorias

- BEST for High Net Worth
- BEST for Succession Planning



RESULTADOS DO BANCO BPI

Contas não auditadas

ANEXOS

- 01** **Ratings do BPI**
versus peers
- 02** **Contas de Resultados e Balanço**
de acordo com IAS / IFRS
e indicadores
- 03** **Conciliação da informação
financeira** do BPI com o contributo
do BPI para o Grupo CaixaBank
- 04** **Indicadores Alternativos**
de Desempenho

Em 28 abril 2026

RATINGS DO BPI VS. PEERS

	S&P Global (Long Term Debt/ Issuer Credit Rating)	MOODY'S (Long Term Debt/ Issuer rating)	FitchRatings (Issuer Default Rating)	DBRS (Long-Term Debt/ Issuer Rating)
Investment Grade	AAA	Aaa BPI Obrig. Hipotecárias	AAA	AAA
	AA+	Aa1	AA+	AA (high) BPI Obrig. Hipotecárias
	AA	Aa2	AA	AA
	AA-	Aa3	AA-	AA (low)
	A+ BPI Banco 1 Banco3	A1 BPI BPI Depósitos	A+ Banco 1 BPI Depósitos Div. Sénior	A (high) Banco 1 Banco 3
	A BPI Banco 1 Banco3	A2	A Banco 1 BPI	A Banco 1 Banco 3
	A- Banco 2	A3 Banco 1 Banco 2 Banco 3 Banco 5	A- BPI	A (low) Banco 2
	BBB+ Banco 2	Baa1 Banco 1 Banco 2 Banco 3 Banco 5	BBB+ Banco 2	BBB (high)
	BBB	Baa2 Banco 4	BBB Banco 5	BBB
	BBB-	Baa3	BBB- Banco 4	BBB (low) Banco 4
Non-Investment grade	BB+	Ba1	BB+	BB (high)
	BB	Ba2	BB	BB
	BB-	Ba3	BB-	BB (low)
	B+	B1	B+	B (high)
	B	B2	B	B
	B-	B3	B-	B (low)
	CCC+	Caa1	CCC+	CCC (high)

S&P: Em set.25 a **S&P** subiu o rating do BPI para **A** (de A-), com Outlook estável.

Fitch Ratings: Em out.25 **reafirmou o rating do BPI** (A-), melhorando o Outlook para positivo, e reafirmou também o rating dos depósitos e dívida sénior (A).

Moody's: Em abr.26 **subiu o rating do BPI e da sua dívida sénior de A2 para A1**. O rating dos depósitos foi reafirmado em A1. O Outlook dos ratings é Estável.

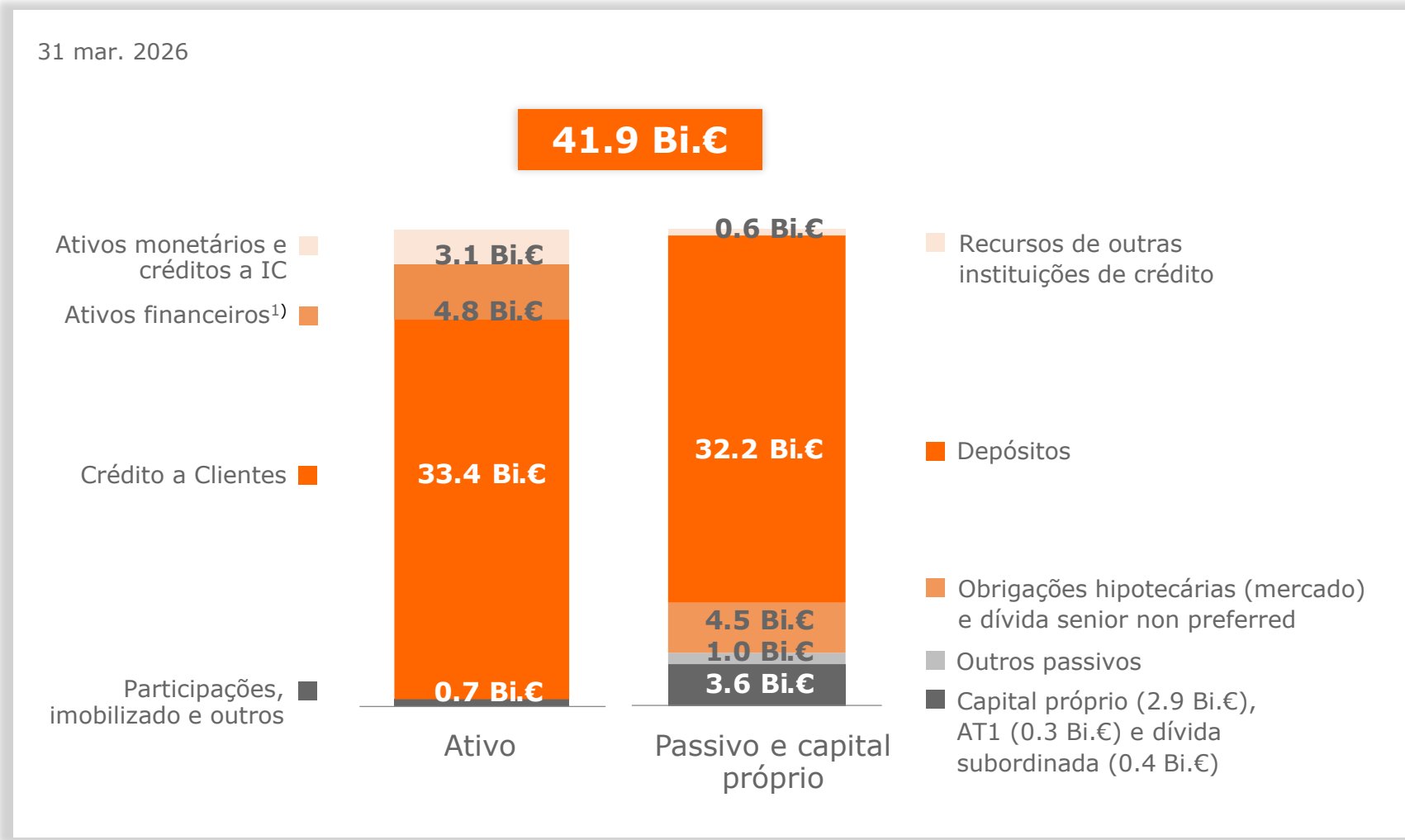
DBRS: Em abr.26 **atribuiu a notação AA (high) à Série 31 de Obrigações Cobertas do Banco BPI**, a emissão de 500 M.€ emitida em 15.abr.2026.

CONTA DE RESULTADOS DA ATIVIDADE EM PORTUGAL



Em M.€	mar 25	mar 26	Δ%
Margem financeira	222.6	216.2	-3%
Rendimentos de instrumentos de capital	2.4	3.8	56%
Resultados de empresas associadas (eq. patrimonial)	5.1	0.4	-93%
Comissões líquidas	75.2	79.2	5%
Resultados em operações financeiras	5.9	3.5	-41%
Rendimentos e encargos operacionais	-19.1	-20.3	-6%
Produto bancário	292.2	282.8	-3%
Custos com pessoal	-62.5	-68.4	9%
Gastos gerais administrativos	-47.1	-46.4	-2%
Depreciações e amortizações	-16.7	-16.8	0%
Custos de estrutura recorrentes	-126.4	-131.6	4%
Custos não recorrentes	0.0	-0.3	779%
Custos de estrutura	-126.4	-131.9	4%
Resultado operacional	165.7	150.9	-9%
Imparidades de ativos financeiros e outras imparidades e provisões	-23.6	-22.7	-4%
Ganhos ou perdas com outros ativos	0.0	0.1	208%
Resultado antes de impostos	142.2	128.3	-10%
Impostos sobre lucros	-44.3	-38.0	-14%
Resultado líquido	97.9	90.4	-8%
Resultado líquido recorrente	97.9	90.5	-8%

BALANÇO DA ATIVIDADE EM PORTUGAL



1) Inclui dívida pública de médio e longo prazo de 4.5 Bi.€ (Portugal 26%; Espanha 22%, União Europeia 17%, França 11%, Itália 9%, Bélgica 2% e USA 12%), com maturidade média residual de 2.0 anos.

CRÉDITO E RECURSOS DE CLIENTES

Crédito a Clientes

Carteira bruta, em M.€	mar 25	mar 26	YoY	YtD
Crédito a Particulares	17 201	18 901	10%	2%
Crédito à habitação	15 695	17 471	11%	2%
Outro crédito a particulares	1 506	1 430	-5%	1%
Crédito a Empresas	12 012	12 702	6%	2%
Sector público	2 259	2 232	-1%	-3%
Crédito total	31 472	33 835	8%	2%
Carteira de crédito líquida de imparidades	30 951	33 384	8%	2%

Recursos de Clientes

Em M.€	mar 25	mar 26	YoY	YtD
Depósitos de Clientes	31 504	32 180	2%	-1%
Recursos fora de balanço	9 623	11 402	18%	2%
Total	41 127	43 581	6%	0%

CONTA DE RESULTADOS DO BANCO BPI



Em M.€	mar 25	mar 26	Δ%
Margem financeira	222.6	218.7	-2%
Rendimentos de instrumentos de capital	52.0	47.9	-8%
Resultados de empresas associadas (equivalência patrimonial)	7.4	13.7	87%
Comissões líquidas	75.2	78.6	4%
Resultados em operações financeiras	5.8	3.3	-43%
Rendimentos e encargos operacionais	-23.2	-23.8	-3%
Produto bancário	339.8	338.4	0%
Custos com pessoal	-62.5	-68.4	9%
Gastos gerais administrativos	-47.1	-46.4	-2%
Depreciações e amortizações	-16.7	-16.8	0%
Custos de estrutura recorrentes	-126.4	-131.6	4%
Custos não recorrentes	0.0	-0.3	779%
Custos de estrutura	-126.4	-131.9	4%
Resultado operacional	213.4	206.5	-3%
Imparidades de ativos financeiros e outras imparidades e provisões	-23.6	-22.6	-4%
Ganhos ou perdas com outros ativos	-8.8	-11.0	-
Resultado antes de impostos	181.0	172.9	-4%
Impostos sobre lucros	-44.4	-39.6	-11%
Resultado líquido	136.6	133.3	-2%

BALANÇO DO BANCO BPI



Em M.€	dez 25	mar 26
Ativo		
Caixa, saldos de caixa em bancos centrais e outros depósitos à ordem	2 449	1 353
Ativos financeiros detidos para negociação, ao justo valor através de resultados e ao justo valor através de outro rendimento integral	1 811	1 884
Ativos financeiros pelo custo amortizado	37 707	38 387
Dos quais:Crédito a Clientes	32 873	33 384
Investimentos em subsidiárias, empreendimentos conjuntos e associadas	217	211
Ativos tangíveis	175	171
Ativos intangíveis	114	108
Ativos por impostos	271	264
Ativos não correntes detidos para venda e operações em descontinuação	13	13
Restantes ativos	86	150
Total Ativos	42 843	42 542
Passivo e capitais próprios		
Passivos financeiros detidos para negociação	43	44
Passivos financeiros mensurados pelo custo amortizado	37 913	37 940
Depósitos de Bancos Centrais e Instituições de crédito	206	595
Depósitos de Clientes	32 548	32 180
Títulos de dívida emitidos	4 936	4 922
Dos quais: passivos subordinados	432	426
Outros passivos financeiros	223	244
Provisões	28	22
Passivos por impostos	177	208
Restantes passivos	544	471
Total Passivos	38 704	38 685
Capitais próprios atribuíveis aos proprietários do BPI	4 139	3 858
Interesses que não controlam	0	0
Capital Próprio Total	4 139	3 858
Capital Próprio Total e Passivos Totais	42 843	42 542

COBERTURA DAS RESPONSABILIDADES COM PENSÕES

Responsabilidades com pensões de Colaboradores¹

M.€	dez 25	mar 26
Responsabilidades totais por serviços passados	1 732	1 689
Situação patrimonial do fundo de pensões	1 714	1 710
Grau de cobertura	99%	101%
Rentabilidade dos fundos de pensões (YtD, não anualizada)	0.4%	0.9%
Taxa de desconto	4.0%	4.2%



INDICADORES DO BANCO BPI

Indicadores de Rentabilidade, Eficiência e Liquidez

(Calculado de acordo com a versão em vigor da Instrução n.º 16/2004 do Banco de Portugal)

	mar 25	mar 26
Rendibilidade dos ativos	1.3%	1.2%
Peso do produto bancário no ativo total	3.4%	3.2%
Rendibilidade dos capitais próprios	14.2%	13.3%
Rácio cost-to-income	36%	38%
Peso dos custos com pessoal no produto bancário	18%	20%
Rácio de empréstimos e adiantamentos face a depósitos (apenas para sociedades não financeiras e particulares)	85%	91%

Indicadores de Financiamento e Liquidez

	mar 25	mar 26
Crédito / Depósitos ¹⁾	95%	103%
Net stable funding ratio (NSFR)	141%	136%
Liquidity coverage ratio (LCR)	192%	157%
Liquidity coverage ratio (LCR) - média 12 meses ²⁾	216%	183%

Rácios NPE e forborne (de acordo com os critérios da EBA)

	mar 25	mar 26
Non-performing exposures - NPE (M.€)	548	536
Rácio NPE	1.3%	1.3%
Cobertura por imparidades específicas para NPE	58%	48%
Cobertura por imparidades totais para crédito	97%	86%
Cobertura por imparidades totais para crédito e colaterais específicos	152%	136%
Rácio crédito reestruturado ("forborne") não incluído em NPE ³⁾	0.9%	0.3%

Rácio de crédito duvidoso (de acordo com os critérios do Banco de Espanha)

	mar 25	mar 26
Crédito duvidoso (M.€) ⁴⁾	580	565
Rácio de crédito duvidoso	1.7%	1.6%
Cobertura por imparidades totais para crédito	92%	82%
Cobertura por imparidades totais para crédito e colaterais específicos	146%	133%



1) Conforme definição de Indicadores Alternativos de Desempenho.
2) Média 12 meses, de acordo com orientações da EBA. Valor médio das componentes de cálculo em mar.26: Reservas de Liquidez (7 528 M.€); Total das saídas líquidas (4 122 M.€).

3) Em mar.26, o crédito "forborne" era de 343 M.€ (rácio forborne de 0.7%), dos quais 151 M.€ era crédito produtivo (0.3% da exposição de crédito bruta) e 192 M.€ estava incluído em NPE (0.4% da exposição de crédito bruta).
4) Inclui garantias prestadas (com registo fora do balanço).

CONCILIAÇÃO DA INFORMAÇÃO FINANCEIRA DO BPI COM O CONTRIBUTO DO BPI PARA O GRUPO CAIXABANK

Conta de resultados

mar 2026 (M.€)	Reportado pelo BPI	Contributo do BPI para Grupo CABK	Segmento de negócio	
			BPI	Centro Corporativo
Margem financeira	219	217	209	8
Rendimentos de instrumentos de capital e resultados de empresas associadas (eq. patrimonial)	62	62	4	57
Comissões líquidas	79	79	79	(1)
Resultados em operações financeiras	3	6	6	(0)
Rendimentos e encargos operacionais	(24)	(23)	(19)	(4)
Produto bancário	338	340	279	61
Custos de estrutura	(132)	(133)	(133)	
Custos não recorrentes	(0)			
Resultado operacional	206	208	147	61
Imparidades de ativos financeiros	(23)	(23)	(23)	0
Outras imparidades e provisões	0	0	0	
Ganhos ou perdas com outros ativos	(11)	(11)	0	(11)
Resultado antes de impostos	173	174	124	50
Impostos sobre lucros	(40)	(39)	(35)	(4)
Resultado líquido	133	135	89	46

As diferenças entre os dados reportados pelo BPI e a contribuição para o Grupo CaixaBank correspondem essencialmente a ajustamentos de consolidação e reclassificações para uniformização de critérios de apresentação.

O resultado do BPI atribuído ao Grupo CaixaBank é decomposto nos segmentos "BPI" e "Centro Corporativo" que inclui os contributos do BFA e BCI e a remuneração do excesso de capital no BPI.

De referir ainda, relativamente aos recursos de clientes, as responsabilidades por contratos de seguros da BPI Vida e Pensões (integralmente detida pela VidaCaixa de Seguros y Reaseguros) são registadas na "atividade bancária e de seguros do CaixaBank".

Crédito & Recursos de clientes

março 2026 (M.€)	Reportado pelo BPI	Ajustamentos	Contributo do BPI para o Grupo CABK (segmento BPI)
Crédito a Clientes, líquido	33 384	(95)	33 289
Total de recursos de Clientes	43 581	(5 864)	37 718

1) Consolidação, standardização e valor líquido dos ajustamentos ao justo valor na combinação de negócios.

INDICADORES ALTERNATIVOS DE DESEMPENHO

Reconciliação da estrutura da conta de resultados

- A Autoridade Europeia dos Valores Mobiliários e dos Mercados (European Securities and Markets Authority ou ESMA) publicou a 5 de Outubro de 2015 um conjunto de **orientações relativas à divulgação de Indicadores Alternativos de Desempenho** (Medidas Alternativas de Desempenho – MAD) pelos emitentes (ESMA/2015/1415). Estas orientações são de aplicação obrigatória pelos emitentes a partir de 3 de Julho de 2016.
- Para além da informação financeira preparada de acordo com as Normas Internacionais de Relato Financeiro (IFRS), **o BPI utiliza um conjunto de indicadores na análise do desempenho e posição financeira, os quais são classificados como Indicadores Alternativos de Desempenho**, de acordo com as Orientações da ESMA acima mencionadas. A informação relativa aqueles indicadores foi já anteriormente objeto de divulgação, conforme requerido nas Orientações da ESMA.
- Na presente Apresentação insere-se por remissão a informação previamente divulgada e apresenta-se **uma lista resumida dos Indicadores Alternativos de Desempenho**.

O quadro seguinte apresenta a reconciliação da estrutura utilizada no presente documento (Apresentação de Resultados) com a estrutura adotada nas demonstrações financeiras e respetivas notas do Relatório e Contas.

Siglas e designações adoptadas

YtD	>	<i>Year-to-date</i> - variação desde o início do ano
YoY	>	<i>Year-on-year</i> - variação homóloga
QoQ	>	<i>quarter-on-quarter</i> - variação trimestral
BCE	>	Banco Central Europeu
BdP	>	Banco de Portugal
CMVM	>	Comissão do Mercado de Valores Mobiliários
APM	>	<i>Alternative Performance Measures</i> - Medidas Alternativas de Desempenho
MMI	>	Mercado monetário interbancário
T1	>	<i>Tier 1</i>
CET1	>	<i>Common Equity Tier 1</i>
RWA	>	<i>Risk weighted assets</i>
TLTRO	>	<i>Targeted longer-term refinancing operations</i>
LCR	>	<i>Liquidity coverage ratio</i>
NSFR	>	<i>Net stable funding ratio</i>

Unidades, sinais convencionais e abreviaturas

€, Euros, EUR	>	euros
m.€, m. euros	>	milhares de euros
M.€, M. euros	>	milhões de euros
Bn.€, Bi.€	>	mil milhões de euros
Δ	>	variação
n.d.	>	dados não disponíveis
0, -	>	nulo ou irrelevante
líq.	>	líquido (a)
vs.	>	versus
p.b.	>	pontos base
p.p.	>	pontos percentuais
E	>	Estimativa
P	>	Previsão

INDICADORES ALTERNATIVOS DE DESEMPENHO

Reconciliação da estrutura da conta de resultados do Banco BPI

Estrutura utilizada na Apresentação de Resultados	mar 26	mar 26	Estrutura apresentada nas Demonstrações Financeiras e respetivas notas
Margem financeira	218.7	218.7	Margem financeira
Rendimentos de instrumentos de capital	47.9	47.9	Receitas de dividendos
Resultados de empresas associadas (equivalência patrimonial)	13.7	13.7	Resultados de investimentos em empreendimentos conjuntos e associadas contabilizados pelo método de equivalência patrimonial
Comissões líquidas	78.6	87.6	Receitas de taxas e comissões
		-9.0	Despesas de taxas e comissões
Resultados em operações financeiras	3.3	0.1	Ganhos ou perdas com o desreconhecimento de ativos e passivos financeiros não mensurados pelo justo valor através dos resultados, valor líquido
		0.7	Ganhos ou perdas com ativos e passivos financeiros detidos para negociação, valor líquido
		-0.6	Ganhos ou perdas com ativos financeiros não negociáveis obrigatoriamente contabilizados pelo justo valor através dos resultados, valor líquido
		0.3	Ganhos ou perdas da contabilidade de cobertura, valor líquido
		2.8	Diferenças cambiais [ganhos ou perdas], valor líquido
Rendimentos e encargos operacionais	-23.8	6.4	Outras receitas operacionais
		-30.2	Outras despesas operacionais
Produto bancário	338.4	338.4	PRODUTO BANCÁRIO
Custos com pessoal	-68.4	-68.4	Despesas de pessoal
Gastos gerais administrativos	-46.7	-46.7	Outras despesas administrativas
Depreciações e amortizações	-16.8	-16.8	Depreciação
Custos de estrutura	-131.9	-131.9	Despesas administrativas e depreciação
Resultado operacional	206.5	206.5	
Imparidades de ativos financeiros e outras imparidades e provisões	-22.6	-1.3	Provisões ou reversão de provisões
		-21.3	Imparidades ou reversão de imparidades de ativos financeiros não mensurados pelo justo valor através dos resultados
Ganhos ou perdas com outros ativos	-11.0	-11.1	Imparidades ou reversão de imparidades (-) de investimentos em subsidiárias, empreendimentos conjuntos e associadas
		0.0	Imparidades ou reversão de imparidades de ativos não-financeiros
		-0.1	Ganhos ou perdas com o desreconhecimento de ativos não financeiros, valor líquido
		0.1	Lucros ou prejuízos (-) com ativos não correntes e grupos para alienação classificados como detidos para venda não elegíveis como unidades operacionais descontinuadas
Resultado antes de impostos	172.9	172.9	LUCROS OU PREJUÍZOS (-) DE UNIDADES OPERACIONAIS EM CONTINUAÇÃO ANTES DE IMPOSTOS
Impostos sobre lucros	-39.6	-39.6	Despesas ou receitas com impostos relacionadas com os resultados de unidades operacionais em continuação
Resultado de atividades em continuação	133.3	133.3	LUCROS OU PREJUÍZOS (-) DE UNIDADES OPERACIONAIS EM CONTINUAÇÃO APÓS DEDUÇÃO DE IMPOSTOS
Resultado de atividades em descontinuação			Lucros ou prejuízos (-) de unidades operacionais descontinuadas após dedução de impostos
Resultado líquido	133.3	133.3	LUCROS OU PREJUÍZOS (-) DO PERÍODO ATRIBUÍVEIS AOS PROPRIETÁRIOS DA EMPRESA-MÃE

INDICADORES ALTERNATIVOS DE DESEMPENHO

INDICADORES DE RESULTADOS, EFICIÊNCIA E RENTABILIDADE

Os seguintes indicadores de resultados, eficiência e rentabilidade estão definidos por referência à estrutura atrás referida da conta de resultados utilizada no presente documento.

Produto bancário	Margem financeira + Rendimento de instrumentos de capital + Comissões líquidas + Resultados de empresas associadas (equivalência patrimonial) + Resultados em operações financeiras + Rendimentos e encargos operacionais
Produto bancário comercial	Margem financeira + Rendimento de instrumentos de capital + Comissões líquidas + Resultados de empresas associadas (equivalência patrimonial) excluindo contribuição de participações em bancos africanos
Custos de estrutura	Custos com pessoal + Gastos gerais administrativos + Depreciações e amortizações
Resultado operacional	Produto bancário - Custos de estrutura
Resultado antes de impostos	Resultado operacional - Imparidades de ativos financeiros e outras imparidades e provisões + Ganhos ou perdas em outros ativos
Rácio de eficiência (rácio cost-to-income)¹⁾	Custos de estrutura excluindo custos com reformas antecipadas e rescisões voluntárias e outros não recorrentes / produto bancário ²⁾
Rácio de eficiência core¹⁾	[Custos de estrutura excluindo custos com reformas antecipadas e rescisões voluntárias e outros não recorrentes - Proveitos com a prestação de serviços ao Grupo CaixaBank (registados na rubrica Rendimentos e encargos operacionais)] / Produto bancário comercial
Rentabilidade dos capitais próprios (ROE)¹⁾	Resultado líquido no período, deduzido do custo com juros dos instrumentos de capital AT1 registados diretamente no capital próprio / Valor médio no período do capital próprio atribuível aos acionistas do BPI, excluindo instrumentos de capital AT1
Rentabilidade dos capitais próprios tangíveis (ROTE)¹⁾	Resultado líquido no período, deduzido do custo com juros dos instrumentos de capital AT1 registados diretamente no capital próprio / Valor médio no período do capital próprio atribuível aos acionistas do BPI (excl. instrumentos de capital AT1) após dedução do valor líquido dos ativos intangíveis e goodwill de participações.
Rentabilidade do ativo total (ROA)¹⁾	(Resultado líquido atribuível aos acionistas do BPI + Resultado atribuível a interesses que não controlam - dividendos de ações preferenciais) / Valor médio no período do ativo total líquido.
Margem unitária de intermediação	Taxa de juro média da carteira de crédito, excluindo crédito a Colaboradores - Taxa de juro média dos depósitos

INDICADORES DE BALANÇO E FINANCIAMENTO

Recursos de Clientes no balanço³⁾	<p>Depósitos + Seguros de capitalização de subsidiárias consolidadas por integração global + Unidades de participação em fundos consolidados</p> <ul style="list-style-type: none"> ▪ Depósitos = Depósitos à ordem e outros + Depósitos a prazo e de poupança + Juros a pagar + Obrigações de retalho (Obrigações de taxa fixa colocadas em Clientes) ▪ Seguros de capitalização de subsidiárias consolidadas por integração global (BPI Vida e Pensões alienada em dez.17)
Recursos de Clientes fora do balanço⁴⁾	<p>Fundos de investimento + Seguros de capitalização + Fundos de pensões + Ofertas públicas de subscrição</p> <ul style="list-style-type: none"> ▪ Fundos de investimento = Fundos de investimento mobiliário + Fundos de investimentos imobiliário + Planos poupança reforma e poupança ações (PPR e PPA) + Hedge funds + Ativos dos fundos sob gestão da BPI Suisse (BPI Suisse alienada em abr.2023)+ Fundos de investimento de terceiros colocados em Clientes. ▪ Seguros de capitalização = Seguros de capitalização de terceiros colocados em Clientes ▪ Fundos de pensões = Fundos de pensões sob gestão do BPI (inclui fundos de pensões do BPI) ▪ Ofertas públicas de subscrição = Aplicações de Clientes em ofertas públicas de subscrição de terceiros

1) Indicador calculado para os últimos 12 meses, exceto quando indicado de outra forma. O indicador pode ser calculado para o período acumulado desde início do ano, em termos anualizados.

2) Excluindo não recorrentes.

3) O valor dos recursos de Clientes no balanço não está abatido das aplicações dos produtos fora do balanço (fundos de investimento e fundos de pensões) em produtos com registo no balanço.

4) Deduzidos de unidades de participação nas carteiras dos bancos do Grupo e de aplicações dos produtos fora do balanço (fundos de investimento e fundos de pensões) noutros produtos fora do balanço.

INDICADORES ALTERNATIVOS DE DESEMPENHO

INDICADORES DE BALANÇO E FINANCIAMENTO (continuação)

Recursos totais de Clientes	Recursos de Clientes no balanço + Recursos de Clientes fora do balanço
Crédito a Clientes bruto	Empréstimos e adiantamentos a Clientes, bruto (ativos financeiros ao custo amortizado), excluindo outros ativos (contas caução e outros) e reverse repos + Instrumentos de dívida de Clientes, bruto (ativos financeiros ao custo amortizado) <i>Nota: saldo bruto = saldo produtivo + crédito vencido + juros a receber</i>
Crédito a Clientes líquido de imparidades	Crédito a Clientes bruto – Imparidades para crédito a Clientes
Rácio de transformação de depósitos em crédito (critérios do CaixaBank)	(Crédito a Clientes líquido de imparidades - financiamentos obtidos junto do BEI, os quais se destinam à concessão de crédito) / Depósitos e obrigações de retalho

INDICADORES DE QUALIDADE DOS ATIVOS

Imparidades e provisões para crédito e garantias	Imparidades ou reversão de imparidades de ativos financeiros não mensurados pelo justo valor através dos resultados relativos a empréstimos e adiantamentos a Clientes e instrumentos de dívida de Clientes (ativos financeiros pelo custo amortizado), antes de deduzir as recuperações de crédito anteriormente abatido ao ativo, juros e outros + Provisões ou reversão de provisões para compromissos e garantias concedidos
Custo do risco de crédito	Imparidades e provisões para crédito e garantias – Recuperações de crédito anteriormente abatido ao ativo, juros e outros.
Custo do risco de crédito em % da carteira de crédito ¹⁾	(Imparidades e provisões para crédito e garantias - Recuperações de crédito anteriormente abatido ao ativo, juros e outros) / Valor médio no período da carteira de crédito bruto e garantias.
Crédito produtivo	Crédito a Clientes bruto - (crédito e juros vencidos + Juros a receber e outros)
Rácios NPE e NPL	Rácio de non-performing exposures (NPE) e rácio de non-performing loans (NPL) de acordo com os critérios da EBA (perímetro prudencial)
Cobertura de NPE ou de NPL	[Imparidades para empréstimos e adiantamentos a Clientes (ativos financeiros ao custo amortizado) + Imparidades para instrumentos de dívida de Clientes (ativos financeiros ao custo amortizado) + Imparidades e provisões para garantias e compromissos assumidos] / [Non-performing exposures (NPE) ou Non-performing loans (NPL), consoante o caso]
Cobertura de NPE ou de NPL por imparidades e colaterais associados	[Imparidades para empréstimos e adiantamentos a Clientes (ativos financeiros ao custo amortizado) + Imparidades para instrumentos de dívida de Clientes (ativos financeiros ao custo amortizado) + Imparidades e provisões para garantias e compromissos assumidos + Colaterais associados a NPE ou NPL] / [Non-performing exposures (NPE) ou Non-performing loans (NPL), consoante o caso]
Rácio de crédito duvidoso (critérios do Banco de Espanha)	Crédito duvidoso (critérios do Banco de Espanha) / (Carteira de crédito bruta + garantias)
Cobertura do crédito duvidoso	[Imparidades para empréstimos e adiantamentos a Clientes (ativos financeiros ao custo amortizado) + Imparidades para instrumentos de dívida de Clientes (ativos financeiros ao custo amortizado) + Imparidades e provisões para garantias e compromissos assumidos] / crédito duvidoso (critérios do Banco de Espanha)
Cobertura do crédito duvidoso por imparidades e colaterais associados	[Imparidades para empréstimos e adiantamentos a Clientes (ativos financeiros ao custo amortizado) + Imparidades para instrumentos de dívida de Clientes (ativos financeiros ao custo amortizado) + Imparidades e provisões para garantias e compromissos assumidos + Colaterais associados a crédito] / Crédito duvidoso (critérios do Banco de Espanha)
Cobertura por imparidades dos imóveis recebidos por recuperação de crédito	Imparidades para imóveis recebidos por recuperação de crédito / Valor bruto dos imóveis recebidos por recuperação de crédito

1) Indicador calculado para os últimos 12 meses, exceto quando indicado de outra forma. O indicador pode ser calculado para o período acumulado desde início do ano, em termos anualizados.



Grupo  CaixaBank

BANCO BPI, S.A.

Sede: Avenida da Boavista 1117, Porto, Portugal

Capital Social: 1 293 063 324.98 euros;

Matriculada na Conservatória do Registo Comercial do Porto

sob o número de matrícula PTIRNMJ 501 214 534

e de identificação fiscal 501 214 534