

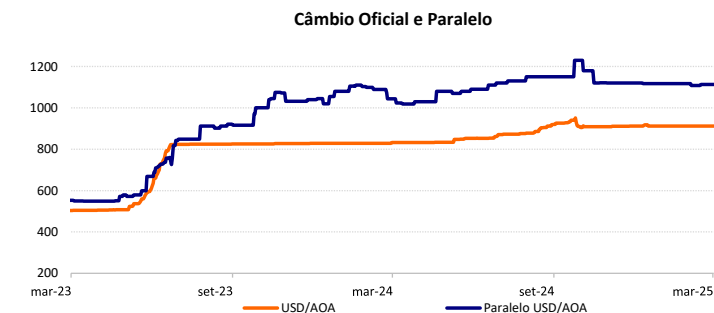
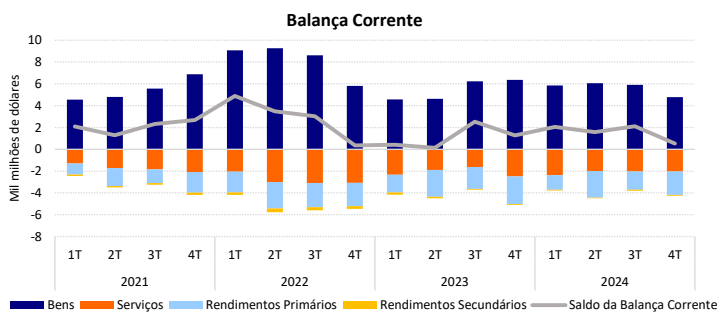
Comentário de Mercado

Em 2024, o saldo da conta corrente registou um aumento em relação ao ano anterior, passando de 4.2 mil milhões de dólares (4.6% do PIB), para 6.3 mil milhões de dólares (6.7% do PIB). No entanto, houve uma queda significativa face aos 11.8 mil milhões de dólares de 2022 (10.1% do PIB). A balança de bens registou um saldo de 22.6 mil milhões de dólares, com um crescimento de 3.7% em comparação ao ano anterior, sustentado principalmente pela redução das importações, que caíram 5.9%. No caso das exportações petrolíferas, deu-se uma queda de 0.1% em 2024, fixando-se nos 34.6 mil milhões de dólares. Já as exportações não-petrolíferas registaram quebras mais acentuadas: as exportações de diamantes diminuíram 2.3%, enquanto os outros sectores registaram uma queda de 4.3%. Do lado das importações de bens, houve uma redução de 895 milhões de dólares (-5.9%, para 14.2 mil milhões de dólares). As importações de bens de consumo corrente caíram 1.2 mil milhões de dólares (-12.8%), enquanto as importações de bens de consumo intermédio cresceram 415 milhões de dólares, alcançando 2.3 mil milhões de dólares - ultrapassaram a barreira dos 2.0 mil milhões de dólares dos últimos 7 anos. Em relação à balança de serviços, o défice foi de 8.4 mil milhões de dólares em 2024. As exportações de serviços registaram um crescimento significativo, encerrando o ano em 91 milhões de dólares, um valor bem superior aos 76 milhões de 2023. As importações de serviços caíram ligeiramente para 8.5 mil milhões de dólares (-1.2% face a 2023).

Na semana passada, o Ministério das Finanças aprovou uma garantia soberana no valor de 7.5 mil milhões de kwanzas, com o objetivo de cobrir 75% do risco de crédito das linhas de financiamento para operacionalizar o Programa de Crédito Agrícola da campanha 2024-2025. Trata-se de uma linha de crédito operada pelo Banco de Fomento Angola, e cuja garantia será feita por meio da emissão de Obrigações do Tesouro Não Reajustáveis com maturidade de 10 anos.

Em fevereiro, a Bolsa de Dívida e Valores de Angola negociou cerca de 315 mil milhões de kwanzas, uma quebra na ordem dos 50.3% face ao mês anterior. Em ambiente multilateral foram transacionados cerca de 114 mil milhões de kwanzas, acima dos 23.9 mil milhões de kwanzas registados em janeiro. Em ambiente bilateral foram transacionados 201.2 mil milhões de kwanzas, valor bem abaixo dos 609.3 mil milhões de kwanzas registado no mês anterior.

O preço do petróleo tem registado uma queda substancial. Os preços estão a reagir às preocupações de que as políticas dos EUA possam impactar o crescimento económico global e a procura por combustíveis. Por outro lado, a OPEP e os seus aliados têm avançado com planos para aumentar a produção. O preço do barril de petróleo Brent, referência para as exportações angolanas, está atualmente a ser negociado em 71.6 dólares, abaixo dos 75 dólares previstos no OGE.



Previsões macroeconómicas

Indicador	2024	2025*	2026*
Varição PIB (%)	4.4	3.2	3.3
Inflação Média (%)	28.2	20.3	13.9
Balança Corrente (% PIB)	6.7	1.3	0.6

Nota (*): Previsões BPI Research para PIB e inflação (2025-2026); consensus da Bloomberg para balança corrente (2025-2026).

Rating soberano

Agência	Rating	Outlook	Últ. alteração
Fitch	B-	Estável	2023-06-26
Moody's	B3	Estável	2024-11-29
Standard & Poor's	B-	Estável	2022-02-04

Mercado cambial e monetário*

	07-03-25	Variação		
		7 dias (%)	YTD (%)	12 meses (%)
LUIBOR O/N	20.43%	0.07%	-2.26%	0.29%
USD/AOA	912.0	0.00%	0.00%	10.08%
AOA/USD	0.00110	0.00%	0.00%	-9.15%
EUR/AOA	986.80	3.00%	3.93%	9.81%
EUR/USD	1.079	2.90%	4.20%	-0.63%
USD/ZAR	18.33	-0.34%	-2.73%	-3.40%

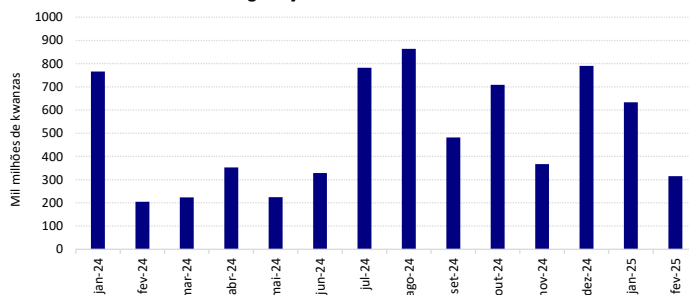
*Variação do USD/AOA (ou EUR/AOA) avalia a apreciação/depreciação do USD (ou EUR) face ao Kwanza, enquanto a variação do AOA/USD avalia a apreciação/depreciação do Kwanza face ao USD

Leilões semanais de OT's / BT's da semana passada

Prazo	Taxa de desconto	Oferta	Procura	Colocado
BT (364 dias)	14.75%	14,557	7,279	7,279
BT (364 dias)	14.75%	5,000	2,277	2,277
BT (364 dias)	14.75%	62,000	60,478	60,478
OT AOA (3 anos)	16.75%	5,000	2,858	2,858

Nota: os valores (com exceção da taxa de desconto) apresentam-se em milhões de AOA; valores das OT USD em milhões de USD * OT indexada ao USD ** OT indexada aos BT's***

Negociações BODIVA



Preço do Petróleo e Yield da Eurobond 2032

