

Comentário de Mercado

No primeiro trimestre de 2026, a balança corrente registou um saldo positivo de 1,5 mil milhões de dólares (mM), evidenciando uma melhoria expressiva face aos 0,77 mM de dólares observados no período homólogo. Este resultado reflete sobretudo o desempenho favorável da balança de bens, que continuou a sustentar os excedentes externos da economia angolana. A balança de bens registou um saldo positivo de 4,9 mM de dólares, acima dos 4,2 mM registados no 1T 2025. Esta evolução foi impulsionada pelo aumento das exportações, que ascenderam a 8,7 mM de dólares, correspondendo a um crescimento homólogo de cerca de 10,1%. As exportações petrolíferas mantiveram-se como a principal fonte de receitas externas, totalizando 8,2 mM de dólares (representando cerca de 94% do total), enquanto as exportações do setor dos diamantes atingiram 362,2 milhões de dólares. Por outro lado, as importações de bens cresceram ligeiramente para 3,80 mM de dólares, representando um aumento de cerca de 1,5% face ao período homólogo, refletindo uma maior procura por bens de consumo intermédio (+28,9%) e bens de consumo corrente (+6,9%). Relativamente à balança de serviços, o défice agravou-se para 2,2 mM de dólares, comparativamente aos 1,96 mM registados no 1T 2025, em resultado do aumento das despesas com transportes, construção e outros serviços. Ainda assim, o forte crescimento das exportações permitiu que a balança corrente angolana permanecesse confortavelmente em terreno positivo.

O Governo de Angola vai celebrar um acordo de financiamento com o Standard Chartered Bank e outras instituições financeiras para execução do Projecto de Redistribuição de Água em Luanda - "Projecto Quingola Fase 2". De acordo com Decreto Presidencial nº212/26 de 04 de junho, o valor global ronda aos 538,8 milhões de euros para o financiamento de 85% do valor do contrato comercial estimado em 461,3 milhões de euros e 100% do prémio de seguro da Agência de Crédito à Exportação Francesa BPI no valor de 77,4 milhões de euros. Além disso, foi autorizada a assinatura de um outro acordo no valor global de 67,2 milhões de euros para a cobertura de 15% do valor do contrato comercial correspondente a cerca de 60,1 milhões de euros e de 100% da taxa de mitigação de risco estimada em 7,1 milhões de euros.

Em maio de 2026, as reservas internacionais fixaram-se em 15,5 mM de dólares, representando uma quebra de 1,6% face ao período homólogo. Desde o início do ano, as reservas contraíram 138,9 milhões, e agora cobrem aproximadamente 7 meses de importações de bens e serviços.

O volume total de negociações na Bodiva em maio fixou-se nos AOA 452,3 mM, uma quebra de 44,7% face ao mês anterior e um aumento homólogo de 61,3%. O volume de transações em ambiente bilateral contraiu 43,1% MoM para AOA 332,8 mM enquanto em ambiente multilateral a quebra foi de 48,6% MoM para AOA 119,4 mM.

Previsões macroeconómicas

Indicador	2025*	2026**	2027**
Varição PIB (%)	3,1	2,9	3,2
Inflação Média (%)	20,4	14,6	15,6
Balança Corrente (% PIB)	0,4	2,2	1,0

Nota (**): Previsões BPI Research para PIB (2026-2027) e Inflação (2026-2027); FMI (WEO, abril 2026) para balança corrente (2026-2027).

Rating soberano

Agência	Rating	Outlook	Últ. alteração
Fitch	B-	Estável	26/06/2023
Moody's	B3	Estável	29/11/2024
Standard & Poor's	B-	Estável	04/02/2022

Mercado cambial e monetário*

	05/06/26	7 dias (%)	YTD (%)	12 meses (%)
LUIBOR O/N	12,04%	0,04%	-6,75%	-8,21%
USD/AOA	913,12	0,00%	0,09%	0,13%
AOA/USD	0,00110	0,00%	-0,09%	-0,13%
EUR/AOA	1063,23	0,28%	-0,59%	2,68%
EUR/USD	1,166	0,48%	-0,74%	2,54%
USD/ZAR	16,23	-1,45%	-2,02%	-8,91%

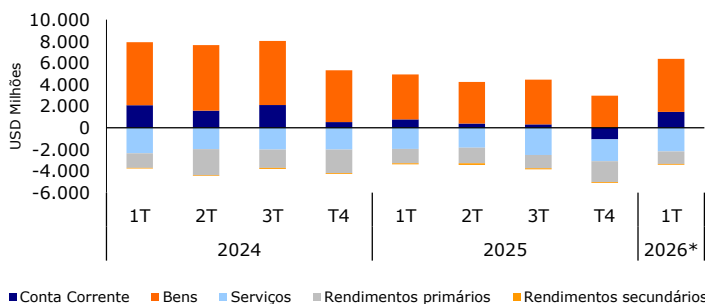
*Variação do USD/AOA (ou EUR/AOA) avalia a apreciação/depreciação do USD (ou EUR) face ao Kwanza, enquanto a variação do AOA/USD avalia a apreciação/depreciação do Kwanza face ao USD

Leilões semanais de OT's / BT's da semana passada

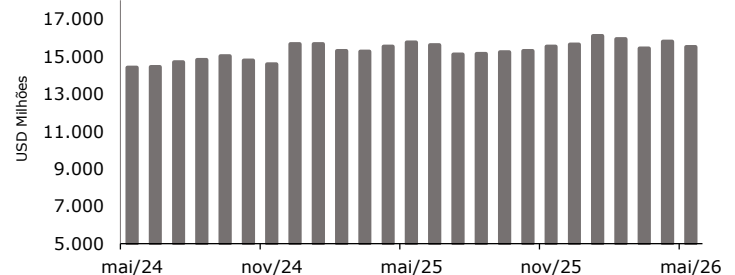
Prazo	Taxa de desconto	Oferta	Procura	Colocado
OT AOA (3 anos)	16,75%	17.000	16.500	16.500
OT AOA (4 anos)	16,75%	20.000	769	769
OT AOA (5 anos)	17,25%	57.000	56.162	56.162
OT AOA (7 anos)	17,75%	6.000	4.895	4.895

Nota: os valores (com exceção da taxa de desconto) apresentam-se em milhões de AOA; valores das OT USD em milhões de USD * OT indexada ao USD ** OT indexada aos BTs***

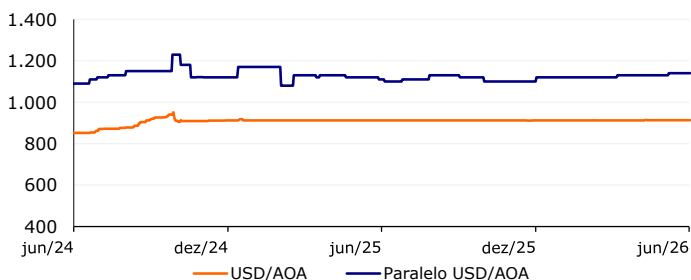
Balança Corrente



Reservas Internacionais



Câmbio Oficial e Paralelo



Preço do Petróleo e Yield da Eurobond 2032

