

Comentário de Mercado

A inflação continua a desacelerar. Mais concretamente, a inflação homóloga (IPC nacional) foi de 16.7% em outubro, uma quebra de 1.5 pontos percentuais (p.p.) face a setembro, e o décimo mês consecutivo de queda. De acordo com dados do INE, a inflação mensal situou-se em 0.8%, mantendo-se praticamente estável face a setembro e uma redução de 1.3 p.p. face ao período homólogo. Os custos com “Vestuário e calçado” e “Saúde” foram os que mais subiram, 2.3% (+0.1 p.p. do que o aumento em outubro 2021) e 2.3% (+0.3 p.p. do que o aumento registado em outubro 2021), respetivamente. No sentido oposto, a classe dos “Transportes” registou uma variação de 0.2%, seguida da “Alimentação e bebidas não alcoólicas”, que aumentou 0.6%, e o “Mobiliário, equipamento doméstico e manutenção”, que subiu 0.7%, o menor aumento desde outubro de 2014 e menos 1.4 p.p. face ao período homólogo. Como prevíamos, a inflação homóloga já ficou abaixo da meta do BNA para o final do ano (de 18%) em outubro. Para os próximos dois meses, esperamos novas quedas da inflação homóloga, encerrando o ano perto dos 13%, apesar de um provável aumento da inflação mensal em dezembro, pelo efeito da sazonalidade.

A Agência Nacional do Petróleo, Gás e Biocombustíveis (ANPG), ExxonMobil Angola e restantes parceiros do Bloco 15, anunciaram, na passada segunda-feira, dia 7 de novembro, uma nova descoberta no poço de exploração Bavuca South-1. De acordo com a informação divulgada pela Exxonmobil, a descoberta no poço de exploração Bavuca Sul-1 é parte do projeto de requalificação do Bloco 15 de Angola, projeto que deverá resultar numa produção adicional de 40,000 barris de petróleo por dia; esta é a décima oitava descoberta naquele bloco, a primeira em quase 20 anos. O preço do barril de petróleo que serve de referência para as exportações angolanas continua a negociar misto, com vários movimentos de subida e de queda, mas encerrou a semana em torno dos 96 dólares por barril, representando perdas de 2.7% face à semana anterior. O WTI, referência para as exportações americanas, teve comportamento semelhante, com dias de subidas e de quedas, sendo que encerrou a semana a ser negociado em torno dos 89 dólares por barril (-4.1% face à semana anterior). Diversos fatores contribuíram para a flutuação do preço do ouro negro, desde os dados dos inventários de petróleo dos EUA (que aumentaram mais do que o esperado), as incertezas associadas à Covid-19 na China, bem como a divulgação dos dados da inflação dos EUA, que suportaram as esperanças dos investidores de que a Reserva Federal modere os seus aumentos de taxas de juros, o que poderia sustentar a procura por petróleo.

O volume anual de negociação na Bolsa de Dívida e Valores de Angola (BODIVA) alcançou novo recorde, tendo atingido 1,232 mil milhões de kwanzas já este ano, o valor mais alto já registado desde a abertura da bolsa. De acordo com a nota divulgada pela BODIVA, as Obrigações do Tesouro não Reajustáveis (OTNR) e as Obrigações com indexação ao Dólar (OTTX) foram os instrumentos mais transacionados, representando 78.0% e 19.4% do montante negociado.

Previsões macroeconómicas

Indicador	2021*	2022*	2023*
Variação PIB (%)	0.7	2.9	3.2
Inflação Média (%)	28.7	22.0	11.5
Balança Corrente (% PIB)	10.7	11.2	5.7

Nota (*): dados históricos para inflação e PIB - INE; Balança Corrente - BNA; (**) Previsões BPI Research para PIB e inflação; consensus da Bloomberg para balança corrente.

Rating soberano

Agência	Rating	Outlook	Últ. alteração
Fitch	B-	Positivo	2022-07-15
Moody's	B3	Positivo	2022-10-20
Standard & Poor's	B-	Estável	2022-02-04

Mercado cambial e monetário*

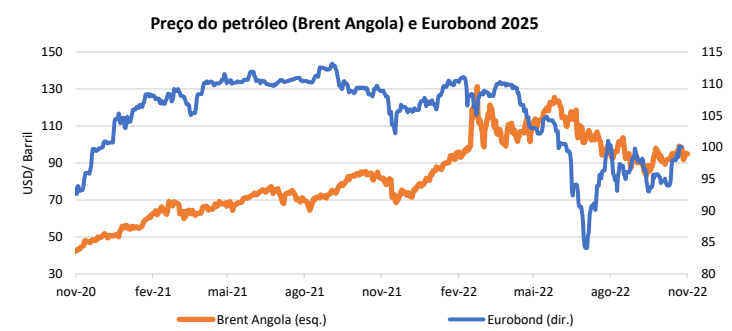
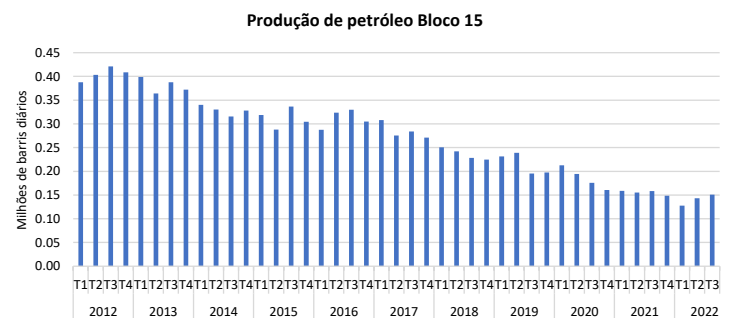
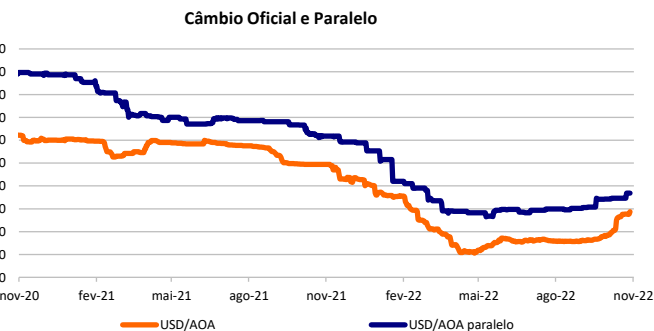
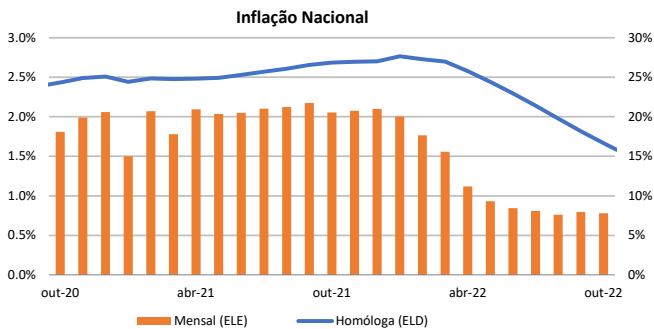
	Variação			
	14-11-22	7 dias (p.p./%)	YTD (p.p./%)	12 m (p.p./%)
LUIBOR O/N	10.00%	0.00	-8.68	-9.00
USD/AOA	493.753	1.17%	-11.03%	-17.28%
AOA/USD	0.00203	-1.16%	12.40%	20.89%
EUR/AOA	490.997	3.16%	-21.94%	-28.86%
EUR/USD	1.0209	4.72%	-10.21%	-11.06%
USD/ZAR	17.3629	-5.67%	8.95%	12.51%

*Variação do USD/AOA (ou EUR/AOA) avalia a apreciação/depreciação do USD (ou EUR) face ao Kwanza, enquanto a variação do AOA/USD avalia a apreciação/depreciação do Kwanza face ao USD

Leilões semanais de OT's / BT's da semana passada

Prazo	Taxa de desconto	Oferta	Procura	Colocado
BT (182 dias)	0.12	10,000.00	13,500.00	8,500.00

Nota: os valores (com exceção da taxa de desconto) apresentam-se em milhões de AOA; valores das OT USD em milhões de USD * OT indexada ao USD ** OT indexada aos BTs



Fontes: Bloomberg, BNA, INE, Ministério das Finanças, OPEP