

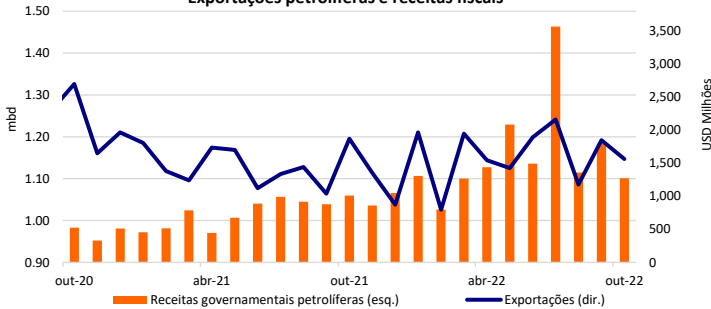
Comentário de Mercado

Na reunião do Comité de Política Monetária (CPM) realizada na passada sexta-feira, 25 de novembro, o BNA decidiu manter inalterados os instrumentos de condução de política monetária, apesar do registo da inflação homóloga de 16.7% em outubro, bem abaixo da meta de 18% para o final deste ano. Segundo o BNA, este recuo da inflação foi influenciado pelo curso de política monetária e pela estabilidade da oferta de bens essenciais de amplo consumo. O banco central considerou, ao mesmo tempo, em face da recente depreciação cambial, que deverá esperar e observar o seu impacto na evolução dos preços antes de proceder a novos ajustamentos no sentido de flexibilizar a política monetária. O BNA indicou a queda das receitas petrolíferas em 16.5% no 3T 2022 como o principal motivo para a depreciação da taxa de câmbio em outubro e novembro. Por outro lado, a base monetária em moeda nacional apresentou uma trajetória consistente com o objetivo de política monetária, tendo registado uma contração de 4.7% homólogo e uma variação de 0.8% mensal em outubro.

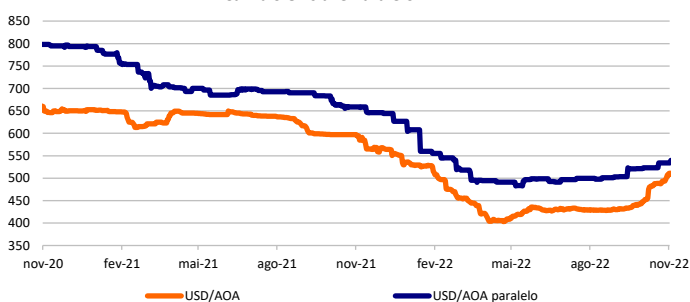
O Governo angolano prevê um crescimento de 3.5% entre 2023 e 2027, impulsionado pela diversificação da economia, sobretudo pelos novos investimentos direcionados para o sector agrícola. Segundo o Ministro da Economia e Planeamento, Mário Caetano João, o motor de crescimento para os próximos anos será o investimento no agronegócio, através de linhas de financiamento do Banco de Desenvolvimento de Angola (BDA). Foram aprovados o Plano Nacional de Fomento para a Produção de Grãos e o Planapescas (Plano Nacional de Fomento das Pescas) com um orçamento que albergava cerca de 500 milhões de dólares e 300 milhões de dólares, respetivamente. No total, o sector agrícola contará com um financiamento de 3 mil milhões de dólares, incluindo as infraestruturas públicas. O ministro referiu também que acredita que, em cinco anos, Angola poderá situar-se entre os principais produtores de grãos (milho, soja, trigo e arroz).

No mês de outubro, as exportações petrolíferas fixaram-se perto dos 1.15 milhões de barris diários (mbd), registando uma queda de 4% face ao período homólogo. O preço médio de exportação subiu cerca de 25% homólogo, fixando-se numa média de 92.4 dólares por barril. As receitas de exportação renderam cerca de 3.2 mil milhões de dólares, correspondendo a um aumento homólogo de 19.8%. De janeiro a outubro, as exportações renderam cerca de 17 mil milhões de dólares em receitas fiscais, o nível mais alto desde 2014. A maior recolha de receitas fiscais deu-se pela subida do preço do petróleo, impulsionada pela tensão geopolítica e os cenários de incerteza no mercado monetário mundial.

Exportações petrolíferas e receitas fiscais



Câmbio Oficial e Paralelo



Previsões macroeconómicas

Indicador	2021*	2022*	2023*
Variação PIB (%)	0.7	2.9	3.2
Inflação Média (%)	28.7	22.0	11.5
Balança Corrente (% PIB)	10.7	11.2	5.7

Nota (*): dados históricos para inflação e PIB - INE; Balança Corrente - BNA; (**) Previsões BPI Research para PIB e inflação; consensus da Bloomberg para balança corrente.

Rating soberano

Agência	Rating	Outlook	Últ. alteração
Fitch	B-	Positivo	2022-07-15
Moody's	B3	Positivo	2022-10-20
Standard & Poor's	B-	Estável	2022-02-04

Mercado cambial e monetário*

	Variação			
	25-11-22	7 dias (p.p./%)	YTD (p.p./%)	12 m (p.p./%)
LUIBOR O/N	10.50%	0.00	-8.18	-8.00
USD/AOA	511.877	0.14%	-7.77%	-13.37%
AOA/USD	0.00195	-0.14%	8.42%	15.43%
EUR/AOA	532.81	0.43%	-15.29%	-19.62%
EUR/USD	1.0395	0.68%	-8.58%	-7.26%
USD/ZAR	17.0813	-1.01%	7.18%	6.95%

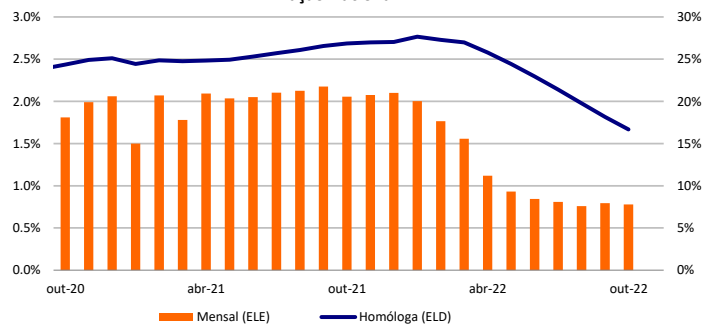
*Variação do USD/AOA (ou EUR/AOA) avalia a apreciação/depreciação do USD (ou EUR) face ao Kwanza, enquanto a variação do AOA/USD avalia a apreciação/depreciação do Kwanza face ao USD

Leilões semanais de OT's / BT's da semana passada

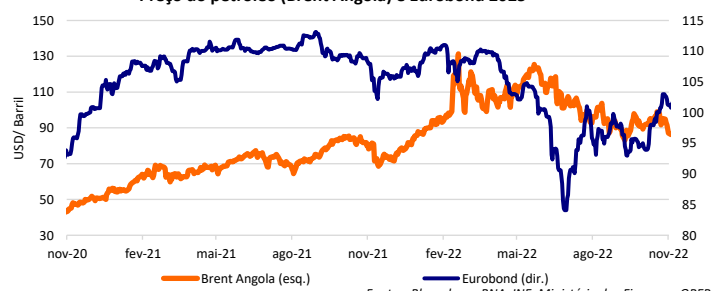
Prazo	Taxa de desconto	Oferta	Procura	Colocado
BT (182 dias)	11.5%	25,000	5,850	500
BT (364 dias)	11.0%	25,000	9,159	1,000
OT AOA (4 Anos)	16.3%	5,000	3,850	3,850
OT USD (6 Anos)	5.2%	1	0	0
OT USD (3 Anos)	3.7%	1	0	0
OT USD (7 Anos)	5.7%	1.00	1.00	1.00

Nota: os valores (com exceção da taxa de desconto) apresentam-se em milhões de AOA; valores das OT USD em milhões de USD * OT indexada ao USD ** OT indexada aos BTs

Inflação Nacional



Preço do petróleo (Brent Angola) e Eurobond 2025



Fontes: Bloomberg, BNA, INE, Ministério das Finanças, OPEP