

Nota Breve 07/02/2024

Portugal · A taxa de desemprego aumentou para 6.5% em 2023**Dados**

- O mercado de trabalho no 4T em números:
 - A população empregada caiu 0.7% em cadeia no 4T (+1.6% homólogo); face ao período pré-pandemia regista uma melhoria de 4.1% (+194,600 postos de trabalho).
 - A taxa de desemprego aumentou para 6.6%, face a 6.1% no 3T, e mantém-se inalterada face ao trimestre homólogo. Comparativamente com o 4T 2019, regista uma redução de 0.3 p.p..
 - A taxa de subutilização do trabalho também aumentou em cadeia (+0.3 p.p.), colocando-se em 11.6% (12.7% no 4T 2019).
 - A taxa de atividade diminuiu ligeiramente para 61.0% (61.1% no 3T), mas mantém-se acima do nível pré-pandemia (59.1%) e muito próxima do nível máximo desde, pelo menos, 1998 (início da série).

Avaliação

- **A população empregada corrige do aumento do 3T.** O emprego caiu 0.7% em cadeia no 4T (ou seja, -35,000 postos de trabalho), corrigindo, na totalidade, do incremento do 3T (+26,800). Esta é, de facto, a maior queda trimestral registada num 4T desde o final de 2012. Ainda assim, é de salientar o crescimento homólogo de 1.6% (+79,800 indivíduos), colocando o total de pessoas empregadas próximo dos 5 milhões. A recuperação face ao pré-pandemia também é expressiva, com mais 194,600 postos de trabalho do que no final de 2019 (+4.1%). Assim, no conjunto do ano, o emprego voltou a crescer em torno dos 2.0% pelo terceiro ano consecutivo, atingindo, em 2023, o valor mais elevado desde 2008.
- **O aumento homólogo é explicado, em larga medida, por três sectores de atividade.** Em sentido positivo, destaca-se, por esta ordem, a construção (+28,800 indivíduos face ao trimestre homólogo), o comércio por grosso, retalho e reparação de automóveis e motociclos (+16,500) e agricultura & pesca (+14,800). De realçar que o emprego na construção continua a evoluir de forma bastante positiva, colocando-o nos níveis mais elevados desde o 2T 2012. Por outro lado, a indústria transformadora (-25,900) destaca-se pelo seu comportamento negativo.
- **A criação de emprego face ao trimestre homólogo foi transversal a quase todos os grupos etários e em indivíduos com maiores qualificações.** Mais concretamente, apenas no grupo etário dos 35-44 anos e nos 65-89 anos é que se observou quedas (cerca de -23,000 pessoas no conjunto), com o aumento a ser especialmente expressivo no grupo dos 25-34 anos, de quase 49,000 indivíduos. Ou seja, este grupo etário explica mais de 60% do aumento homólogo da população empregada. De igual forma, de salientar pela positiva o aumento expressivo de indivíduos empregados com maior nível de qualificações (principalmente com secundário e pós-secundário concluído).
- **A taxa de desemprego aumentou para 6.6% no último trimestre do ano** (6.1% no 3T 2023), em linha com a previsão do BPI Research, e de acordo com habitual movimento sazonal. Comparativamente com o nível pré-pandemia, a taxa de desemprego está 0.3 p.p. abaixo e igualou a taxa registada no trimestre homólogo. Neste contexto, a população desempregada aumentou em cadeia de forma muito expressiva (8.7%) e em termos homólogos (3.0%), atingindo um total de 354,600 pessoas desempregadas. Assim, no conjunto do ano, a taxa de desemprego fixou-se em 6.5% e a população desempregada aumentou 8.6%, atingindo o nível mais elevado desde 2020.
- **A robustez do mercado de trabalho deverá continuar a ser um fator de suporte ao crescimento económico em 2024, mas com menos vigor.** De facto, o emprego deverá continuar a evoluir de forma positiva este ano, mas a um ritmo mais lento do que os 2% registados, em média, nos últimos três anos. A desaceleração da atividade económica esperada para 2024, a incerteza que ainda prevalece (em termos económicos, financeiros e geopolíticos) e os custos ainda elevados deverão restringir a capacidade de contratação das empresas. Por outro lado, a escassez de mão-de-obra, que continua a ser reportada como

um dos principais obstáculos à atividade das empresas, deverá atenuar o aumento do desemprego. Assim, estimamos que a taxa de desemprego em 2024 aumente ligeiramente para 6.7%.

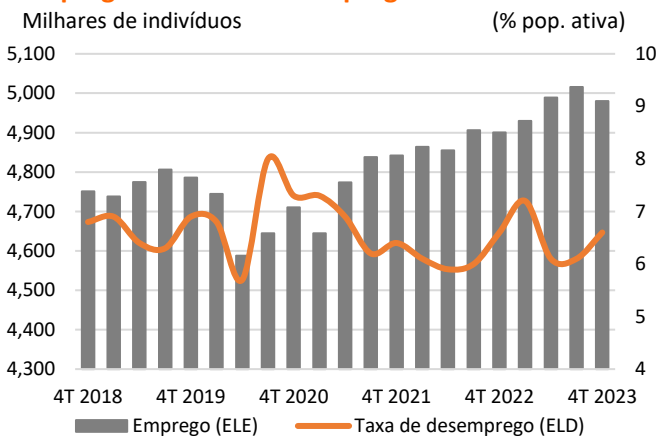
Portugal: mercado de trabalho

Variação Homóloga (Milhares de indivíduos)

	4T 2018	4T 2019	4T 2020	4T 2021	4T 2022	4T 2023	
Emprego	89	35	-76	132	59	80	Dado
População Ativa	16	38	-57	94	70	90	Previsão
Desempregados	-73	3	19	-38	11	10	
Taxa de Desemprego (% Pop. Ativa)	6.8	6.9	7.3	6.4	6.6	6.6	

Fonte: BPI Research, com base nos dados do INE.

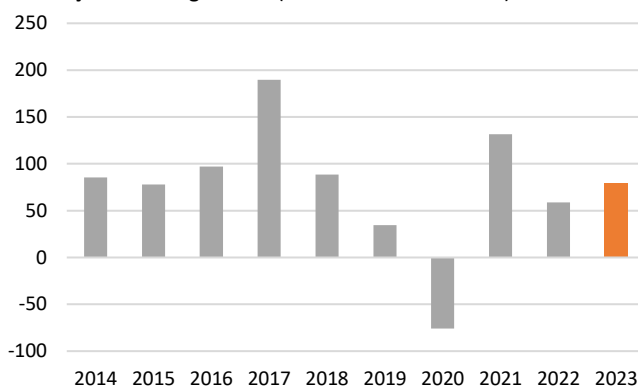
Emprego e Taxa de Desemprego



Fonte: BPI Research, com base nos dados do INE.

Emprego

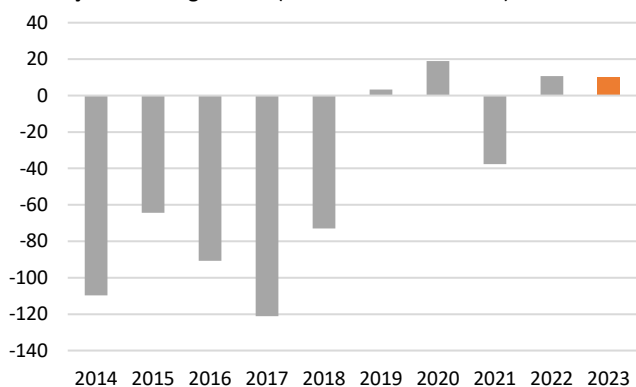
Variação homóloga no 4T (Milhares de indivíduos)



Fonte: BPI Research, com base nos dados do INE.

Desemprego

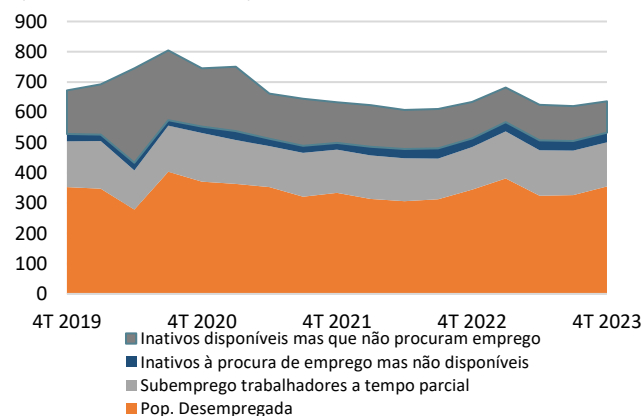
Variação homóloga no 4T (Milhares de indivíduos)



Fonte: BPI Research, com base nos dados do INE.

Subutilização do trabalho por componente

(Milhares de indivíduos)



Fonte: BPI Research, com base nos dados do INE.

Banco BPI, SA - 2024

Vânia Duarte, BPI Research

e-mail: vania.patricia.duarte@bancobpi.pt

AVISO SOBRE A PUBLICAÇÃO “NOTA BREVE”

A “Nota breve” é uma publicação elaborada em conjunto pelo BPI Research (UEEF) e o CaixaBank Research, que contém informações e opiniões provenientes de fontes que consideramos fiáveis. Este documento possui um propósito meramente informativo, pelo qual o BPI e o CaixaBank não se responsabilizam em caso algum pelo uso que possa ser feito do mesmo. As opiniões e as estimativas são próprias do BPI e do CaixaBank e podem estar sujeitas a alterações sem prévio aviso.