

Comentário de Mercado

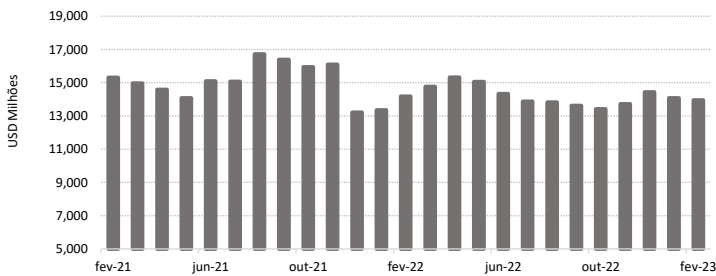
Na passada semana, o Estado angolano anunciou o fim do plafond dos cartões de subsídio à gasolina até 30 de abril, uma medida definida anteriormente para mitigar os impactos negativos do início da remoção dos subsídios aos combustíveis. Trata-se da atualização de uma medida iniciada em junho de 2023, no âmbito da estratégia de reestruturação dos subsídios aos combustíveis. Esta decisão justifica-se pela necessidade de se salvaguardar os fins e efeitos da reforma dos preços dos combustíveis, prevenir distorções na formação de preços e garantir a sustentabilidade das finanças públicas.

A dívida pública externa encerrou o ano 2023 nos 49.6 mil milhões de dólares, o valor mais baixo desde 2019. De acordo com as estatísticas externas divulgadas pelo BNA, a dívida registou uma queda na ordem dos 4.7% face ao período homólogo, depois de ter alcançado em 2022 o nível mais alto desde que há registo (mais de 52 mil milhões de dólares). A dívida contraída junto da China, 17.9 mil milhões de dólares, que representa 36.1% do total, tem registado ligeiras quebras homólogas nos últimos anos e caiu agora a um ritmo mais acelerado, alcançando o valor mais baixo por amortizar desde o início de 2016. A dívida com os Estados Unidos da América tem estado a crescer nos últimos anos e alcançou agora o valor mais alto desde o início da série estatística, 4.1 mil milhões de dólares.

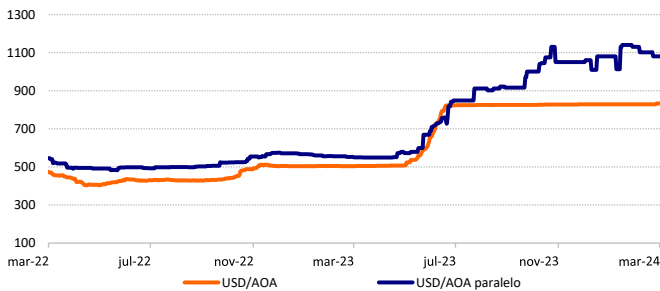
As reservas internacionais encerraram o mês de fevereiro avaliadas em 14,207 milhões de dólares, menos cerca de 380 milhões de dólares face ao mês anterior. De acordo com os nossos cálculos, com base nos dados divulgados pelo BNA, estas reservas cobrem aproximadamente 7 meses de importações de bens e serviços.

O preço do barril de petróleo Brent, referência para as exportações angolanas, encerrou a passada semana a negociar nos perto dos 82 dólares, cerca de menos 1.5 dólares face ao final da semana anterior, influenciado por aumentos de produção da OPEP e pelas preocupações com os ataques no Médio Oriente. A produção de petróleo da OPEP subiu para 26.68 milhões de barris diários (mbd) em fevereiro, um fator que pressionou em baixa os preços, já que o Iraque e os Emirados Árabes Unidos continuam a produzir acima das respetivas quotas de produção e influenciaram a decisão tomada no início da semana anterior relativamente à extensão dos cortes de produção de cerca de 2 mbd até ao final de junho. O mercado ainda continua com receio de que a guerra entre Israel e Hamas se possa estender ao Líbano. Por um lado, mantém-se as tensões no Mar Vermelho, perto do canal de Suez, com os EUA e o Reino Unido agora envolvidos nos ataques aéreos de retaliação contra rebeldes houthis no Iêmen. Por outro lado, os ataques feitos anteriormente pelos rebeldes houthis apoiados pelo Irão forçaram os carregadores a desviar carregamentos ao redor do extremo sul de África, em vez de passar pelo Mar Vermelho, interrompendo o normal fornecimento global de petróleo bruto.

Reservas Internacionais



Câmbio Oficial e Paralelo



Previsões macroeconómicas

Indicador	2023**	2024**	2025**
Variação PIB (%)	0.7	2.5	3.0
Inflação Média (%)	13.6	22.9	16.6
Balança Corrente (% PIB)	3.1	3.5	2.2

Nota (***) Previsões BPI Research para PIB e inflação (2024-2025); consensus da Bloomberg para balança corrente (2023-2025).

Rating soberano

Agência	Rating	Outlook	Últ. alteração
Fitch	B-	Estável	2023-06-26
Moody's	B3	Positivo	2022-10-20
Standard & Poor's	B-	Estável	2022-02-04

Mercado cambial e monetário*

	Variação			
	07-03-24	7 dias (%)	YTD (%)	12 meses (%)
LUIBOR O/N	4.53%	-0.01%	-0.01%	-5.47%
USD/AOA	828.7	-0.01%	-0.01%	64.53%
AOA/USD	0.00121	0.01%	0.01%	-39.22%
EUR/AOA	905.05	-1.19%	-1.19%	69.27%
EUR/USD	1.094	-0.87%	-0.87%	4.00%
USD/ZAR	18.69	1.76%	1.76%	8.85%

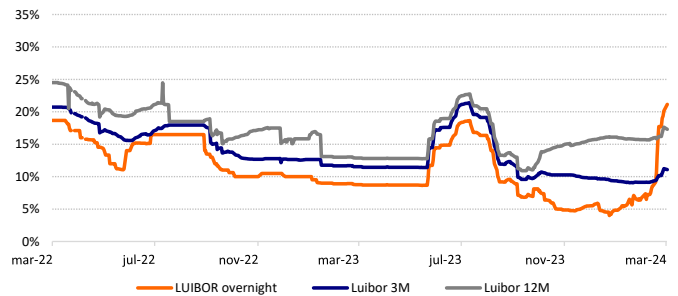
*Variação do USD/AOA (ou EUR/AOA) avalia a apreciação/depreciação do USD (ou EUR) face ao Kwana, enquanto a variação do AOA/USD avalia a apreciação/depreciação do Kwana face ao USD

Leilões semanais de OT's / BT's da semana passada

Prazo	Taxa de desconto	Oferta	Procura	Colocado
BT AOA (182 dias)	17.8%	2,500	15,250	15,250
BT AOA (364 dias)	18.3%	2,500	13,250	12,750
OT AOA (5 anos)	19.2%	3,000	492	492
OT AOA (7 anos)	21.0%	3,000	1,000	1,000
OT AOA (10 anos)	23.0%	3,000	5,005	5,005

Nota: os valores (com exceção da taxa de desconto) apresentam-se em milhões de AOA; valores das OT USD em milhões de USD * OT indexada ao USD ** OT indexada aos BT's***

LUIBOR



Preço do petróleo (Brent Angola) e Yield da Eurobond 2025

