



RESULTADOS CONSOLIDADOS

30 ABRIL 2024

1T24
BANCO BPI
RESULTADOS
CONSOLIDADOS



“DISCLAIMER”

Declaração de responsabilidade

- › O objetivo desta apresentação é meramente informativo e não deve ser considerado como um serviço ou oferta de qualquer produto financeiro, serviço ou aconselhamento, nem deve ser interpretado como uma oferta de venda, troca ou aquisição de Títulos emitidos pelo Banco BPI ("BPI") ou por qualquer uma das empresas mencionadas neste documento. As informações aqui contidas devem ser lidas em conjunto com todas as outras informações publicamente disponíveis. Qualquer pessoa que, a qualquer momento, adquira valores mobiliários deve fazê-lo apenas com base no seu próprio julgamento quanto ao mérito ou a adequação dos valores mobiliários para o seu propósito e apenas com base nas informações públicas constantes da documentação relevante publicada pelo emitente, tendo considerado todos os pareceres profissionais ou outros que entender necessários ou apropriados nas circunstâncias e não com base nas informações contidas nesta apresentação.
- › O BPI adverte que esta apresentação pode conter declarações prospetivas sobre o desenvolvimento do seu negócio e desempenho económico. Embora essas declarações sejam baseadas nas projeções atuais, em avaliações e expectativas futuras sobre o desenvolvimento do negócio do Banco, uma série de riscos, incertezas e outros fatores importantes podem fazer com que os desenvolvimentos e resultados reais difiram materialmente das expectativas do BPI. Tais fatores incluem, mas não estão limitados à situação geral do mercado, fatores macroeconómicos, diretivas e tendências regulatórias, políticas ou governamentais, movimentos nos mercados de valores mobiliários nacionais e internacionais, taxas de câmbio e taxas de juros, alterações na posição financeira, solvabilidade ou solvência dos clientes do Banco, devedores ou contrapartes.
- › As declarações sobre o desempenho histórico ou resultados financeiros não significam que o desempenho ou os lucros futuros de qualquer período corresponderão ou excederão o de qualquer ano anterior. Nada nesta apresentação deve ser interpretado como uma previsão de lucro. Para além disso, embora esta apresentação tenha sido preparada com base em registos contabilísticos do BPI e do resto das empresas do Grupo, pode conter determinados ajustamentos e reclassificações de forma a harmonizar os princípios e critérios contabilísticos com aqueles seguidos pelo BPI.
- › Em particular, no que diz respeito aos dados fornecidos por terceiros, o BPI não garante que esses conteúdos sejam exatos, precisos, abrangentes ou completos, nem está obrigado a mantê-los atualizados, nem obrigado a corrigi-los no caso de qualquer lacuna, erro ou omissão serem detetados. Além disso, ao reproduzir esses conteúdos por qualquer meio, o BPI pode introduzir as alterações que entender adequadas, pode omitir parcialmente ou completamente qualquer dos elementos deste documento, e em caso de desvio entre essa outra versão e esta, o BPI não assume responsabilidade por qualquer discrepância.
- › Em relação às Medidas Alternativas de Desempenho (APMs), conforme definido nas diretivas sobre Medidas de Desempenho Alternativas emitidas pela European Securities and Markets Authority em 5 de Outubro de 2015 (ESMA/2015/1415), este relatório utiliza certas APMs, que não foram auditadas, para uma melhor compreensão do desempenho financeiro do Banco. Estas medidas são consideradas divulgações adicionais e em nenhum caso substituem a informação financeira preparada de acordo com as Normas Internacionais de Contabilidade (IFRS). Além disso, a forma como o Grupo define e calcula estas medidas pode diferir da forma como medidas idênticas são calculadas por outras empresas. Consequentemente, as medidas podem não ser comparáveis. Consulte a secção Anexos para obter uma lista das APMs usadas juntamente com a reconciliação relevante entre determinados indicadores.
- › Este documento não foi submetido à Comissão de Mercado de Valores Mobiliários (CMVM) para revisão ou aprovação. O seu conteúdo é regulado pela lei portuguesa aplicável na presente data, e não é dirigido a qualquer pessoa ou entidade legal localizada em qualquer outra jurisdição. Por este motivo, pode não cumprir necessariamente as normas vigentes ou os requisitos legais exigidos por outras jurisdições.
- › Não obstante quaisquer requisitos legais ou quaisquer limitações impostas pelo BPI que possam ser aplicáveis, a permissão é expressamente recusada para qualquer tipo de uso ou exploração do conteúdo desta apresentação bem como para qualquer uso dos sinais, marcas registradas e logotipos contidos neste documento. Esta proibição estende-se a qualquer tipo de reprodução, distribuição, transmissão a terceiros, comunicação pública ou conversão por qualquer outro meio, para fins comerciais, sem o prévio consentimento expresso do BPI e / ou outros detentores de direitos autorais respetivos. O incumprimento desta restrição pode constituir uma infração legal que pode ser sancionada pelas leis vigentes em tais casos.

CRESCIMENTO DO NEGÓCIO E SOLIDEZ FINANCEIRA

- > **Crescimento do negócio: crédito à habitação +2% yoy, crédito a empresas +6% yoy e recursos totais de Clientes +3% yoy**
- > **Qualidade da carteira de crédito mantém-se forte**, com NPE baixo, de 1.6%, e coberto a 151%
- > **Elevada capitalização:** rácios CET1 de 13.7% e total de 17.4%
- > **Lucro em Portugal de 112 M.€**, cresce +52% yoy assente no aumento dos proveitos core (+16% yoy) e custo do risco em níveis reduzidos e estável (0.15%)
- > **Lucro consolidado de 121 M.€** (+43% yoy)



SÍNTESE DOS RESULTADOS

No 1º trimestre 2024

Atividade comercial em Portugal

Crédito	Δ YoY	Depósitos	Δ YoY	Proveitos core	Δ YoY	Banca Digital
+0.9 Bi.€	+3%	+1.2 Bi.€	+4%	+16%		Utilizadores regulares
		Recursos totais		Margem financeira	+19%	933 mil
		+1.1 Bi.€	+3%			Utilizadores BPI app
						+67 mil Δ YoY

Risco, liquidez e capitalização

Rácio NPE (critérios EBA)	1.6%	Custo do Risco		Rácio de transformação	CET1 >	13.7%
Cobertura	151%	0.15%		98%	T1 >	15.1%
(por imparidades e colaterais)		(em % do crédito e garantias; últimos 12 meses)		(crédito em % dos depósitos)	Total >	17.4%
					(Phasing-in)	

Lucro e rentabilidade

Lucro em Portugal	Δ YoY	ROTE recorrente em Portugal		Cost-to-income em Portugal		Lucro consolidado	Δ YoY
112 M.€	+52%	17.2%		38%		121 M.€	+43%
		(últimos 12 meses)		(últimos 12 meses)			

LUCRO LÍQUIDO CONSOLIDADO DE 121 M.€ NO 1ºT 2024 (+43%)



Em M.€	mar 23	mar 24	Δ%
Atividade em Portugal			
Resultado líquido recorrente	73	116	58%
Impactos não recorrentes ¹⁾		-4	-
Resultado líquido em Portugal	73	112	52%
Contribuição do BFA	1	0	-
Contribuição do BCI	11	9	-15%
Resultado líquido consolidado	85	121	+43%

- **Aumento dos proveitos** reflete crescimento da atividade comercial e subida das taxas de juro de mercado
- **Custo do risco estável**



PRODUTO BANCÁRIO COMERCIAL AUMENTA 16%

> Produto bancário na atividade em Portugal

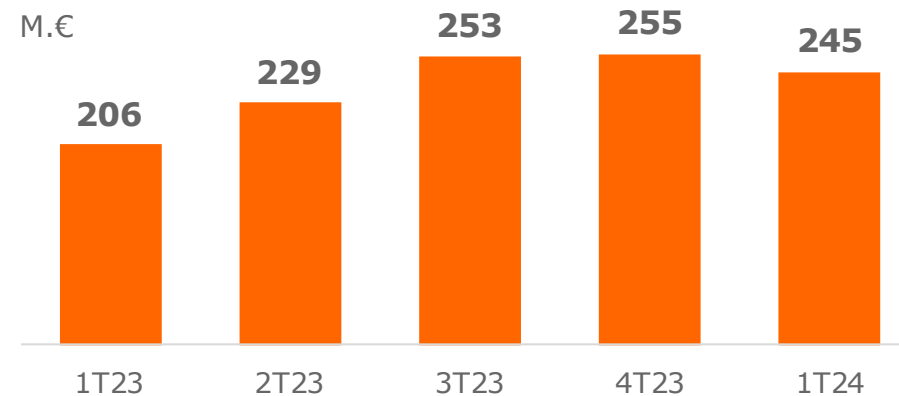
Em M.€	mar 23	mar 24	Δ%
Margem financeira	206	245	19%
Dividendos e result. equivalência patrimonial	5	10	-
Comissões líquidas	73	74	1%
PRODUTO BANCÁRIO COMERCIAL	284	329	16%
Outros proveitos líquidos ¹	(21)	(13)	39%
Produto bancário	263	316	20%

> Margem financeira aumenta YoY

> Margem financeira trimestral atingiu pico no 4º trimestre de 2023

↓ Taxas de juro de mercado iniciaram movimento de ajustamento no 4º trim.23

↓ Aumento dos juros dos depósitos



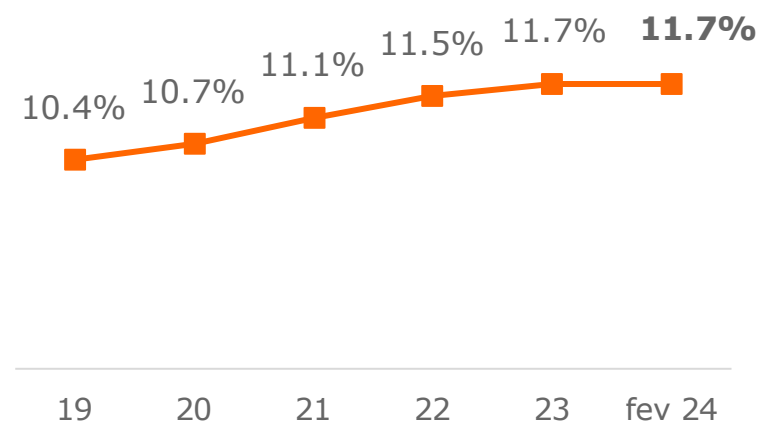
CARTEIRA DE CRÉDITO AUMENTA 3% YOY

> Crédito a Clientes por segmentos

Carteira bruta, em Bi.€	mar 23	mar 24	YoY	YtD
Crédito a Particulares	16.1	16.2	1%	0%
Crédito à habitação	14.3	14.6	2%	0%
Outro crédito a particulares	1.8	1.7	-7%	-1%
Crédito a Empresas	10.9	11.6	6%	1%
Sector público	2.3	2.3	0%	-3%
Crédito total	29.2	30.1	3%	0%
Carteira de crédito líquida de imparidades	28.7	29.6	3%	0%

- Aumento do crédito a empresas e habitação
- Quota de mercado estável

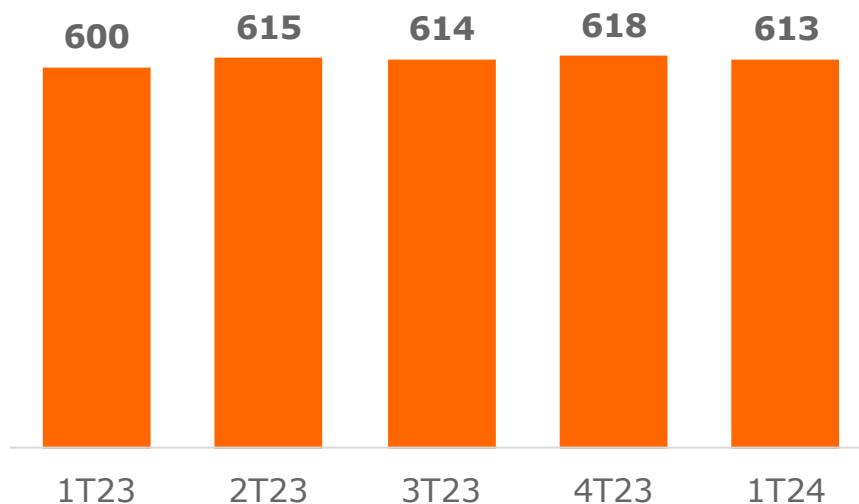
> Quota no crédito total



Fonte: BPI, Banco de Portugal.

CONTRATAÇÃO DE CRÉDITO HABITAÇÃO ESTÁVEL

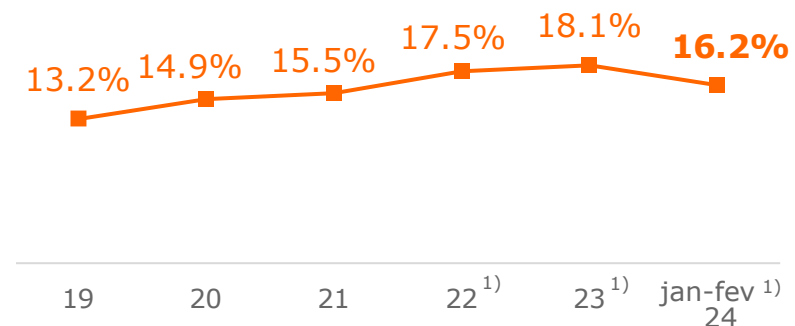
> Contratação (M.€)



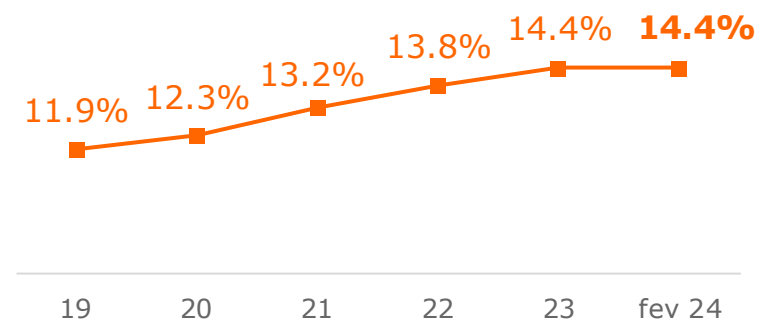
% taxa fixa	44%	49%	49%	38%	20%
% taxa mista	-	6%	23%	38%	61%

> Quotas de mercado

Quota na contratação de habitação



Quota na carteira de habitação



Fonte: BPI, Banco de Portugal.

RECURSOS DE CLIENTES AUMENTAM 3% YOY

> Recursos de Clientes

Em Bi.€	mar 23 ¹⁾	mar 24	YoY	YtD
Depósitos de Clientes	28.4	29.7	4%	1%
Recursos fora de balanço	8.9	8.8	-2%	1%
Total	37.3	38.4	3%	1%

- Adicionalmente houve um reforço de colocação de produtos estruturados de 0.3 Bi.€ em mar.24 YoY.

> Quotas de mercado estáveis

	fev 24	Δ YoY
Total depósitos	10.6%	+0.0 p.p.
Recursos fora do balanço	13.9%	-0.3 p.p.
Recursos de Clientes²⁾	11.1%	+0.0 p.p.

Fonte: BPI, Banco de Portugal, APFIPP, APS, BPI Vida e Pensões.

BANCA DIGITAL MAIS RELEVANTE



Mais Clientes Digitais

(31 mar. 2024)

+67 mil

utilizadores ativos da BPI App (Δ YoY)

89%

Clientes digitais particulares usam ativamente a BPI App



Mais vendas com suporte Digital

(jan-mar 2024)

36%

das vendas de produtos foco são iniciadas no digital em particulares¹



Adesão aos canais digitais

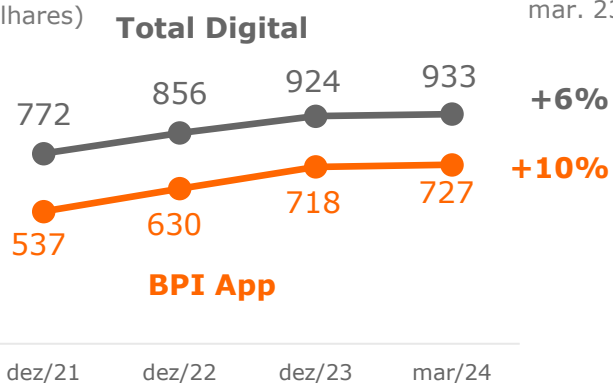
#2

(Net e Mobile – Particulares ²)

Utilizadores regulares de Banca Digital

N.º (milhares)

(Δ mar.24 / mar. 23)

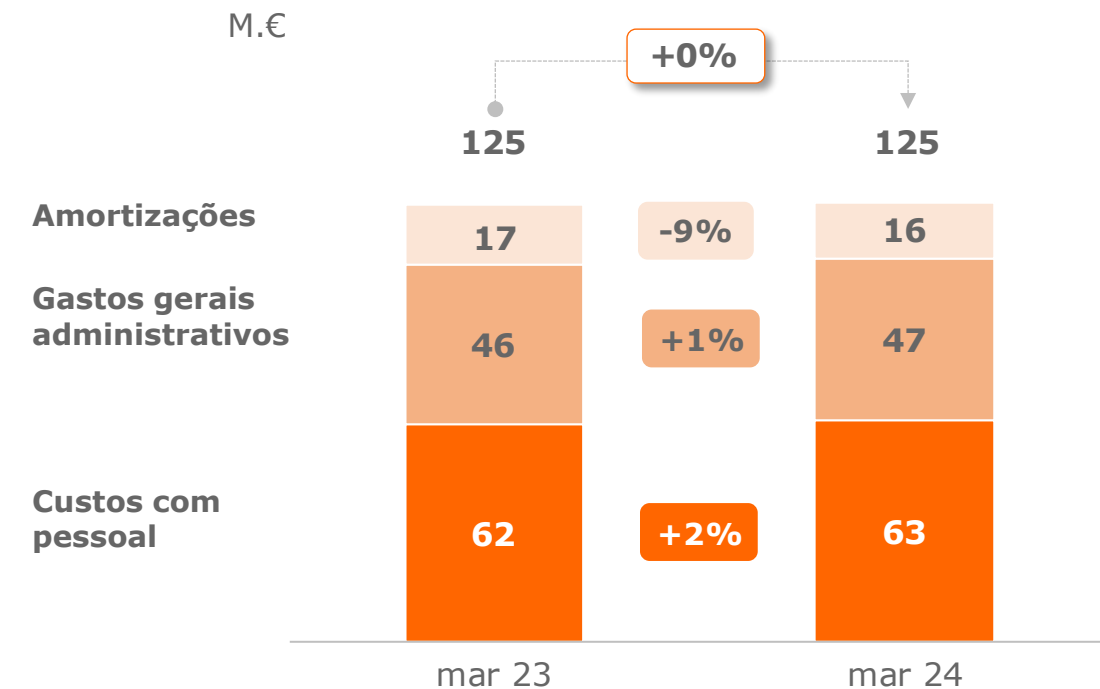


1) Número de vendas acumuladas de Produtos foco: Fundos/PPR, Produtos Prestígio, Crédito Pessoal, Cartões Crédito e Seguros Stand Alone.

2) BASEF Banca - março 2024 (principais bancos): adesão aos canais digitais "Net+Mobile"

CUSTOS ESTÁVEIS

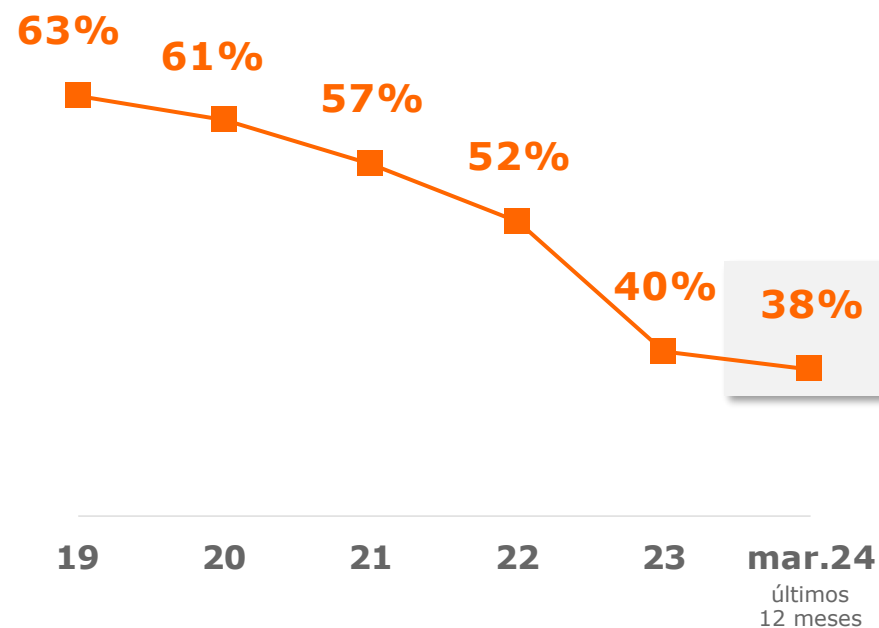
> Custos de estrutura recorrentes



Impactos não recorrentes	0	6
Custos de estrutura	125	131

> Cost-to-income

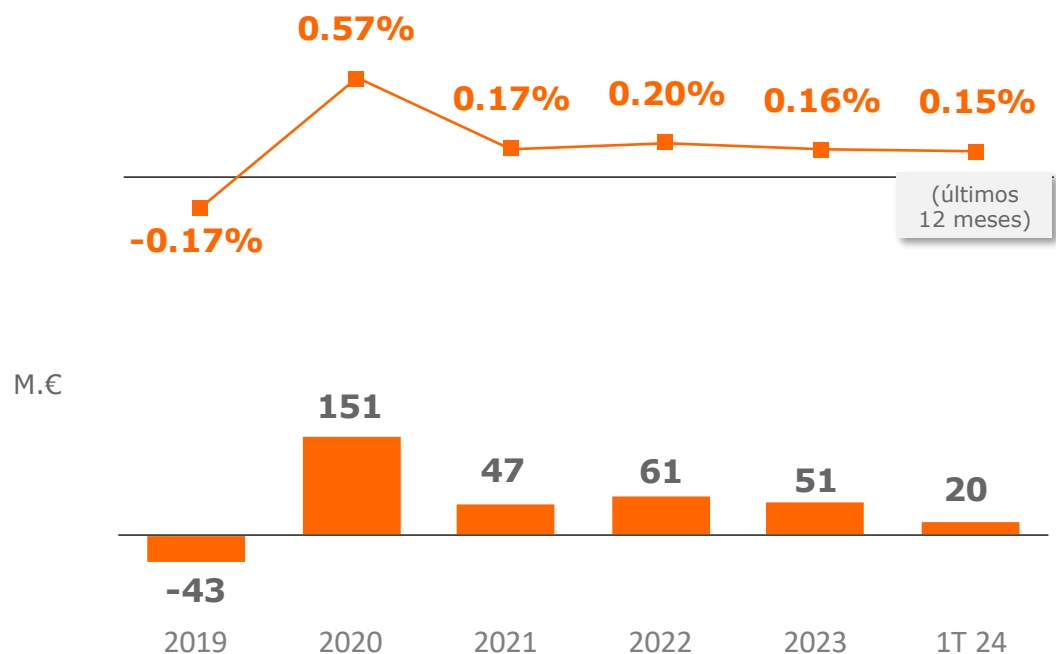
(Custos de estrutura recorrentes em % do produto bancário)



RISCO BAIXO E ELEVADA COBERTURA

> Imparidades líquidas de recuperações

em % do crédito bruto e garantias

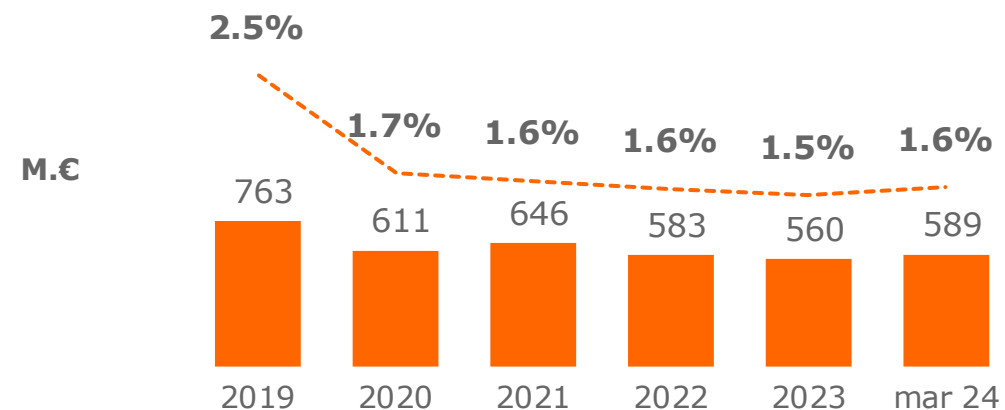


Saldo no balanço de imparidades não alocadas (mar.24)

28.5 M.€

> Non-Performing Exposures – NPE

(Critérios EBA)



Cobertura de NPE:

por imparidades	54%	83%	84%	94%	98%	96%
por imparidades e colaterais	124%	140%	149%	155%	154%	151%

Rácio NPL (EBA)

2.0%

Imóveis obtidos por recuperação de créditos ¹⁾

1 M.€

Cobertura NPL (por imparidades e colaterais)

152%

Fundo de recuperação FCR ¹⁾

14 M.€

RENEGOCIAÇÃO DE CRÉDITOS

Renegociação de crédito habitação

até 31 mar. 2024

Bonificação de juro
(DL 20-B/2023)

Fixação de indexante
(DL 91/2023)

▪ Montante
em % do total

553 M.€
3.8%

89 M.€
0.6%

▪ # Clientes
em % do total

5.5 mil
3.6%

0.6 mil
0.4%

Entrada de imóveis por recuperações de crédito à habitação

Entradas:

Últimos 3 anos

Últimos 12 meses

imóveis

14

0

Valor de balanço (líquido)

Carteira de imóveis por recuperações de crédito à habitação

31 mar. 2024

0.5 M.€

Carteira total de crédito habitação

31 mar. 2024

Montante

14.6 Bi.€

31 mar. 2024

N.º de contratos

216 mil

Quota de mercado

Últimos 3 anos

Quota na contratação

17.1%

PENSÕES ADEQUADAMENTE COBERTAS

> Responsabilidades com pensões de Colaboradores

M.€	dez 23	mar 24
Responsabilidades totais por serviços passados	1 724	1 680
Situação patrimonial do fundo de pensões	1 780	1 777
Grau de cobertura	103%	106%
Rentabilidade dos fundos de pensões (YTD, não anualizada)	8.1%	0.9%
Taxa de desconto	3.2%	3.4%



ELEVADA CAPITALIZAÇÃO

> Rácios De Capital

Consolidados (phasing-in)

Common Equity Tier 1

14.1%

13.7%

dez 23

mar 24

Requisito
(SREP)
8.58%

Tier 1

15.5%

15.1%

dez 23

mar 24

Requisito
(SREP)
10.43%

Capital total

17.9%

17.4%

dez 23

mar 24

Requisito
(SREP)
12.91%

Rácio de
leverage

7.4%

7.4%

Requisito
(SREP)
3.0%



Folga de capital face aos requisitos mínimos de capital
(Buffer MDA - Maximum Distributable Amount)

4.5 p.p.

> Rácios de MREL

em % dos RWA

23.9%

24.5%

dez 23

mar 24

Requisito
MREL
22.24%

em %
de LRE

11.4%

12.1%

Requisito
MREL
5.91%

FINANCIAMENTO EQUILIBRADO E LIQUIDEZ CONFORTÁVEL

31 março 2024

Depósitos
/ Ativo total

77%

Crédito
/ Depósitos

98%

Rácio NSFR

Net stable funding ratio

140%

Rácio LCR


Liquidity coverage ratio

202%

175%
média 12 meses ¹⁾

Ativos líquidos
totais ²⁾

11.4 Bi.€



UM BANCO COMPROMETIDO COM A SUSTENTABILIDADE



Plano Diretor de Sustentabilidade 2022-2024

		OBJETIVOS	
	Apoiar a transição sustentável das empresas e da sociedade	Global	Negócio sustentável 4 Bi.€ ✓
	Liderar em impacto social e promover a inclusão social	Social	Investimento BPI Fundação "la Caixa" Beneficiários 120 M.€ 200 mil ✓
	Liderar nas melhores práticas de governação	Governação	Mulheres em posições diretivas 43% ✓



COMPROMISSO COM AS PESSOAS, A SOCIEDADE E O AMBIENTE

≈ 50 M.€ em 2024

Ação da Fundação "la Caixa" em colaboração com o BPI



- > **Prémios BPI Fundação "la Caixa" 5 M.€ em 2024**
- > **Iniciativa Social Descentralizada 1.8 M.€ em 2024**
- > **Programa BPI Voluntariado**



4 085

Voluntários registados na plataforma



4 350

beneficiários diretos no 1º trim.24



Programas de Talento Jovem BPI

+4 Academias


+70 vagas

- Corporativa
- Risco
- Comercial
- Data, Transformação e Impacto



COMPROMISSO COM AS PESSOAS, A SOCIEDADE E O AMBIENTE

Lembra-se
de como
dar a mão?



O que esquecemos na vida,
podemos encontrar num Banco.

Saiba mais em bancobpi.pt



BANCO BPI, S.A.



Descubra
aqui como



Grupo CaixaBank

Lembra-se
de como
dar um
passo?



O que esquecemos na vida,
podemos encontrar num Banco.

Saiba mais em bancobpi.pt



BANCO BPI, S.A.



Descubra
aqui como



Grupo CaixaBank

Lembra-se
de como
dar um
impulso?



O que esquecemos na vida,
podemos encontrar num Banco.

Saiba mais em bancobpi.pt



BANCO BPI, S.A.



Descubra
aqui como



Grupo CaixaBank

COMPROMISSO COM AS PESSOAS, A SOCIEDADE E O AMBIENTE

Iniciativas no 1º trim. 24

- > Lançamento do **Fórum BPI – O Futuro da Água**
- > O edifício Monumental recebe a **certificação do Sistema de Gestão Ambiental e AQUA+**
- > Novo programa **Eficiência Energética para PME**, iniciativa da Nova SBE e do BPI
- > Adesão ao **Protocolo APB e ADENE** – Agência para a Energia, destinado a promover a transição sustentável do imobiliário edificado
- > **À conversa sobre sustentabilidade no setor do Turismo**, com a participação da Grace e da ADENE



PRÉMIOS DE APOIO À ECONOMIA E À INOVAÇÃO



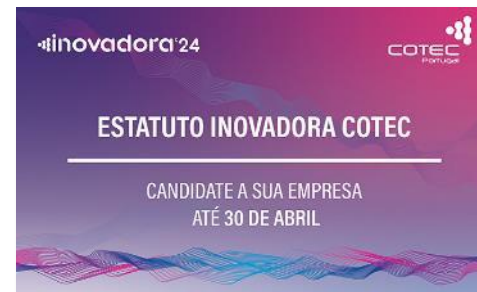
Lançamento da 6ª edição

- Candidaturas até 31 de maio
- Distinguir os melhores projetos nacionais do setor do turismo
- BPI Banco Oficial da BTL



Lançamento da 2ª edição

- Candidaturas até 30 de abril (nova data)
- Reconhecer projetos que contribuam para a inovação e transformação das organizações



Lançamento da 3ª edição

- Candidaturas até 30 de abril
- Distinguir empresas inovadoras que constituam exemplos de criação de valor para o país.



Encerramento da 12ª edição

- 1309 candidaturas
- 10 prémios atribuídos
- Prémio personalidade: **Arlindo Cunha**, ex-ministro da Agricultura



RECONHECIMENTO



BEST DOMESTIC PRIVATE BANK – PORTUGAL 2024

EUROMONEY



BEST FOR SUSTAINABILITY – PORTUGAL 2024

EUROMONEY



BEST FOR HIGH NET WORTH – PORTUGAL 2024

EUROMONEY



BEST FOR DIGITAL SOLUTIONS – PORTUGAL 2024

EUROMONEY



BEST FOR NEXT-GEN – PORTUGAL 2024

EUROMONEY



MARCA DE CONFIANÇA 11 ANOS

SELECÇÕES READER'S DIGEST



MARKET MEMBER – BONDS 2024

EURONEXT LISBON AWARDS



PRODUTOS PRESTÍGIO

CINCO ESTRELAS

RESULTADOS CONSOLIDADOS

Contas não auditadas

ANEXOS

- 01** **Ratings do BPI**
versus peers
- 02** **Contas de Resultados e Balanço**
de acordo com IAS / IFRS
e indicadores consolidados
- 03** **Conciliação da informação
financeira** do BPI com o contributo
do BPI para o Grupo CaixaBank
- 04** **Indicadores Alternativos**
de Desempenho

Em 26 abril 2024

RATINGS DO BPI VS. PEERS

	S&P Global (Long Term Debt/ Issuer Credit Rating)	MOODY'S (Long Term Debt/ Issuer rating)	FitchRatings (Issuer Default Rating)	DBRS (Long-Term Debt/ Issuer Rating)
Investment Grade	AAA	Aaa BPI Obrig. Hipotecárias	AAA	AAA
	AA+	Aa1	AA+	AA (high)
	AA	Aa2	AA	AA BPI Obrig. Hipotecárias
	AA-	Aa3	AA-	AA (low)
	A+	A1	A+	A (high)
	A	A2 BPI Depósitos	A	A
	A-	A3	A- BPI Depósitos Div. Sénior	A (low)
	BBB+	Baa1 BPI Banco 1 Banco 3	BBB+	BBB (high) Banco 3
	BBB	Baa2 Banco 2	BBB Banco 3	BBB Banco 2
	BBB- Banco 2	Baa3	BBB- Banco 2 Banco 5	BBB (low)
Non-Investment grade	BB+	Ba1 Banco 5	BB+	BB (high) Banco 5
	BB	Ba2 Banco 4	BB Banco 4	BB Banco 4
	BB-	Ba3	BB-	BB (low)
	B+	B1	B+	B (high)
	B	B2	B	B
	B-	B3	B-	B (low)
	CCC+	Caa1	CCC+	CCC (high)

S&P: Em 12 mar.24 reafirmou o rating do BPI (BBB+) com outlook estável e **subiu a avaliação individual (stand-alone credit profile - SACP) para 'bbb'**.

Moody's: Em 22 nov.23 **subiu o rating dos depósitos do BPI para A2 e das obrigações cobertas hipotecárias para Aaa.** Em 26 mai.23 **subiu o rating do BPI e da sua dívida sénior para Baa1.** O Outlook dos ratings é Estável.

Fitch Ratings: Em 30 jun.23 **subiu o rating do BPI para BBB+,** com Outlook estável, e os ratings da sua **dívida sénior e depósitos para A-.**

DBRS: Em 4 jul.23 **subiu o rating das Obrigações Cobertas (hipotecárias) do BPI para AA.**

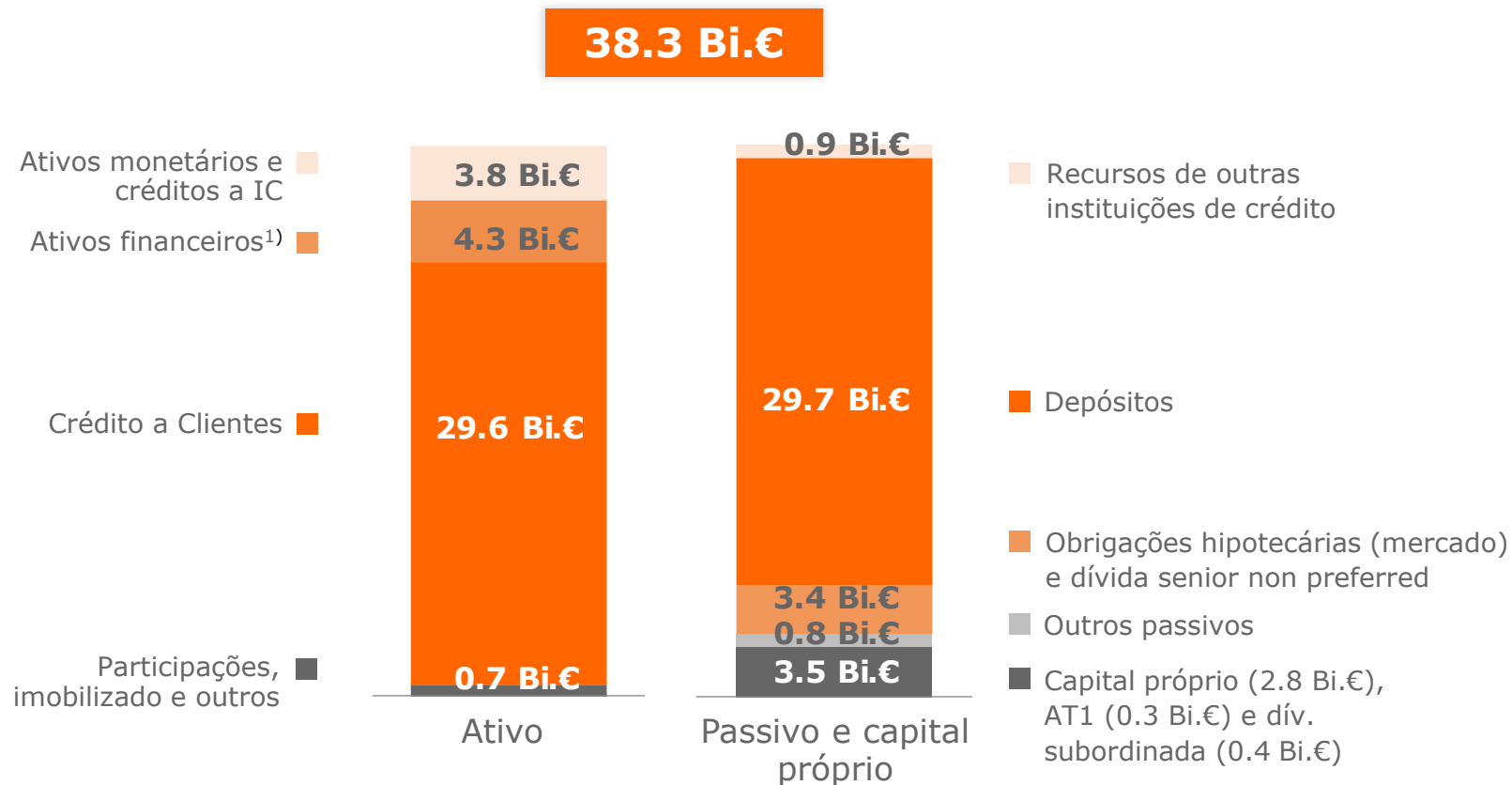
CONTA DE RESULTADOS DA ATIVIDADE EM PORTUGAL



Em M.€	mar 23	mar 24	Δ%
Margem financeira	206.4	245.1	19%
Rendimentos de instrumentos de capital	0.0	4.1	-
Resultados de empresas associadas (eq. patrimonial)	4.7	5.4	14%
Comissões líquidas	73.0	74.0	1%
Resultados em operações financeiras	5.5	8.0	46%
Rendimentos e encargos operacionais	-26.3	-20.7	21%
Produto bancário	263.4	316.0	20%
Custos com pessoal	-61.9	-63.0	2%
Gastos gerais administrativos	-45.9	-46.5	1%
Depreciações e amortizações	-17.1	-15.6	-9%
Custos de estrutura recorrentes	-124.9	-125.1	0%
Custos não recorrentes		-6.0	-
Custos de estrutura	-124.9	-131.2	5%
Resultado operacional	138.5	184.8	33%
Imparidades de ativos financeiros e outras imparidades e provisões	-23.5	-19.7	-16%
Ganhos ou perdas com outros ativos	-1.4	0.1	-
Resultado antes de impostos	113.6	165.3	45%
Impostos sobre lucros	-40.1	-53.4	33%
Resultado líquido	73.5	111.9	52%
Resultado líquido recorrente	73.5	116.0	58%

BALANÇO DA ATIVIDADE EM PORTUGAL

31 mar. 2024



1) Inclui dívida pública de médio e longo prazo de 4.0 Bi.€ (Portugal 30%; Espanha 25%, Itália 17%, União Europeia 16% e USA 12%), com maturidade média residual de 3.1 anos.

CRÉDITO E RECURSOS DE CLIENTES

Crédito a Clientes

Carteira bruta, em M.€	mar 23	mar 24	YoY	YtD
Crédito a Particulares	16 071	16 246	1%	0%
Crédito à habitação	14 282	14 587	2%	0%
Outro crédito a particulares	1 788	1 659	-7%	-1%
Crédito a Empresas	10 908	11 594	6%	1%
Sector público	2 264	2 264	0%	-3%
Crédito total	29 243	30 104	3%	0%
Carteira de crédito líquida de imparidades	28 689	29 552	3%	0%

Recursos de Clientes

Em M.€	mar 23	mar 24	YoY	YtD
Depósitos de Clientes	28 415	29 660	4%	1%
Recursos fora de balanço	8 919	8 759	-2%	1%
Total	37 334	38 420	3%	1%

- Adicionalmente houve um reforço de colocação de produtos estruturados de 0.3 Bi.€ em mar.24 YoY.

CONTA DE RESULTADOS CONSOLIDADA



Em M.€	mar 23	mar 24	Δ%
Margem financeira	208.1	245.6	18%
Rendimentos de instrumentos de capital	0.0	4.1	-
Resultados de empresas associadas (equivalência patrimonial)	16.0	14.7	-8%
Comissões líquidas	73.0	74.0	1%
Resultados em operações financeiras	4.8	8.6	77%
Rendimentos e encargos operacionais	-26.3	-20.7	21%
Produto bancário	275.7	326.3	18%
Custos com pessoal	-61.9	-69.1	12%
<i>Dos quais: Custos c/ pessoal excl. não recorrentes</i>	<i>-61.9</i>	<i>-63.0</i>	<i>2%</i>
<i>Não recorrentes</i>		<i>-6.0</i>	
Gastos gerais administrativos	-45.9	-46.5	1%
Depreciações e amortizações	-17.1	-15.6	-9%
Custos de estrutura	-124.9	-131.2	5%
Resultado operacional	150.9	195.1	29%
Imparidades de ativos financeiros e outras imparidades e provisões	-23.5	-19.6	-17%
Ganhos ou perdas com outros ativos	-1.4	0.1	-
Resultado antes de impostos	126.0	175.7	39%
Impostos sobre lucros	-41.3	-54.4	32%
Resultado líquido	84.7	121.3	43%

BALANÇO CONSOLIDADO



Em M.€	dez 23	mar 24
Ativo		
Caixa, saldos de caixa em bancos centrais e outros depósitos à ordem	1 856	2 056
Ativos financeiros detidos para negociação, ao justo valor através de resultados e ao justo valor através de outro redimento integral	1 365	1 382
Ativos financeiros pelo custo amortizado	34 541	34 559
Dos quais:Crédito a Clientes	29 540	29 552
Investimentos em subsidiárias, empreendimentos conjuntos e associadas	221	202
Ativos tangíveis	208	204
Ativos intangíveis	106	102
Ativos por impostos	170	169
Ativos não correntes detidos para venda e operações em descontinuação	15	15
Restantes ativos	147	247
Total Ativos	38 628	38 936
Passivo e capitais próprios		
Passivos financeiros detidos para negociação	58	51
Passivos financeiros mensurados pelo custo amortizado	33 705	34 662
Depósitos de Bancos Centrais e Instituições de crédito	1 062	931
Depósitos de Clientes	29 252	29 661
Títulos de dívida emitidos	3 106	3 808
Dos quais: passivos subordinados	435	427
Outros passivos financeiros	286	263
Provisões	40	38
Passivos por impostos	211	271
Restantes passivos	639	278
Total Passivos	34 653	35 301
Capitais próprios atribuíveis aos proprietários do BPI	3 975	3 635
Interesses que não controlam	0	0
Capital Próprio Total	3 975	3 635
Capital Próprio Total e Passivos Totais	38 628	38 936

INDICADORES CONSOLIDADOS

Indicadores de Rentabilidade, Eficiência e Liquidez

(Instrução 16/2004 do Banco de Portugal com as alterações da Instrução 6/2018)

	mar 23	mar 24
Produto bancário / ATM	2.9%	3.4%
Resultados antes de impostos e resultado atribuível a interesses que não controlam / ATM	1.3%	1.8%
Resultados antes de impostos e resultado atribuível a interesses que não controlam / capital próprio médio (incluindo interesses que não controlam)	13.0%	17.7%
Custos com pessoal / Produto bancário ¹⁾	22.4%	19.3%
Custos de estrutura / Produto bancário ¹⁾	45.3%	38.3%
Rácio de transformação (crédito a Clientes líquido / depósitos de Clientes)	101%	100%

Rácios NPE e forborne (de acordo com os critérios da EBA)

	mar 23	mar 24
Non-performing exposures - NPE (M.€)	590	589
Rácio NPE	1.6%	1.6%
Cobertura por imparidades	96%	96%
Cobertura por imparidades e colaterais	156%	151%
Rácio crédito reestruturado ("forborne") não incluído em NPE ²⁾	0.8%	1.2%

Rácio de crédito duvidoso (de acordo com os critérios do Banco de Espanha)

	mar 23	mar 24
Crédito duvidoso (M.€) ³⁾	594	556
Rácio de crédito duvidoso	1.9%	1.7%
Cobertura por imparidades	96%	101%
Cobertura por imparidades e colaterais	154%	155%



1) Excluindo custos com reformas antecipadas.

2) Crédito reestruturado "forborne" de acordo com os critérios da EBA. Em mar.24, o crédito "forborne" era de 757 M.€ (rácio forborne de 1.8%), dos quais 507 M.€ era crédito produtivo (1.2% da exposição de crédito bruta) e 250 M.€ estava incluído em NPE (0.6% da exposição de crédito bruta).

3) Inclui garantias prestadas (com registo fora do balanço).

CONCILIAÇÃO DA INFORMAÇÃO FINANCEIRA DO BPI COM O CONTRIBUTO DO BPI PARA O GRUPO CAIXABANK

Conta de resultados

mar 2024 (M.€)	Reportado pelo BPI	Contributo do BPI para Grupo CABK	Segmento de negócio	
			BPI	Centro Corporativo
Margem financeira	246	245	242	2
Rendimentos de instrumentos de capital	4	4	4	
Resultados de empresas associadas (eq. patrimonial)	15	15	5	9
Comissões líquidas	74	74	74	
Resultados em operações financeiras	9	10	9	1
Rendimentos e encargos operacionais	(21)	(20)	(20)	
Produto bancário	326	327	315	12
Custos de estrutura	(125)	(130)	(130)	
Custos não recorrentes	(6)			
Resultado operacional	195	197	185	12
Imparidades de ativos financeiros	(20)	(20)	(20)	0
Outras imparidades e provisões	0	(2)	(2)	(0)
Ganhos ou perdas com outros ativos	0	0	0	0
Resultado antes de impostos	176	176	164	12
Impostos sobre lucros	(54)	(54)	(52)	(2)
Resultado após impostos	121	122	111	11
Resultado atribuível a interesses que não controlam				
Resultado líquido	121	122	111	11

Crédito & Recursos de clientes

março 2024 (M.€)	Reportado pelo BPI	Ajustamentos	Contributo do BPI para o Grupo CABK (segmento BPI)
Crédito a Clientes, líquido	29 552	(102)	29 449
Total de recursos de Clientes	38 420	(4 256)	34 164

> Conta de resultados

A diferença entre o resultado divulgado pelo BPI e o seu contributo para o resultado do Grupo CaixaBank corresponde a ajustamentos de consolidação decorrentes de eliminações intragrupo, reclassificações para uniformização de critérios de apresentação na demonstração de resultados e alguns ajustamentos adicionais da concentração de negócios.

Adicionalmente, o resultado do BPI atribuído ao Grupo CaixaBank é decomposto nos segmentos "BPI" e "Centro Corporativo" que inclui os contributos do BFA e BCI.

> Crédito e Recursos de clientes

A diferença entre os valores divulgados pelo BPI e os valores reportados pelo CaixaBank para o segmento BPI corresponde, essencialmente a:

- No **crédito líquido**, ajustamentos de consolidação (eliminação de saldos intra-grupo);
- Nos **recursos de clientes**, aos passivos por contratos de seguros e respetivos ajustamentos ao justo valor a 31 mar. 2024 apurados na combinação de negócios, que na sequência da alienação da BPI Vida à VidaCaixa de Seguros y Reaseguros, passaram a registar-se no negócio bancário e de seguros do CaixaBank.

1) Consolidação, standardização e valor líquido dos ajustamentos ao justo valor na combinação de negócios.

INDICADORES ALTERNATIVOS DE DESEMPENHO

Reconciliação da estrutura da conta de resultados

- A Autoridade Europeia dos Valores Mobiliários e dos Mercados (European Securities and Markets Authority ou ESMA) publicou a 5 de Outubro de 2015 um conjunto de **orientações relativas à divulgação de Indicadores Alternativos de Desempenho** (Medidas Alternativas de Desempenho – MAD) pelos emitentes (ESMA/2015/1415). Estas orientações são de aplicação obrigatória pelos emitentes a partir de 3 de Julho de 2016.
- Para além da informação financeira preparada de acordo com as Normas Internacionais de Relato Financeiro (IFRS), **o BPI utiliza um conjunto de indicadores na análise do desempenho e posição financeira, os quais são classificados como Indicadores Alternativos de Desempenho**, de acordo com as Orientações da ESMA acima mencionadas. A informação relativa aqueles indicadores foi já anteriormente objeto de divulgação, conforme requerido nas Orientações da ESMA.
- Na presente Apresentação insere-se por remissão a informação previamente divulgada e apresenta-se **uma lista resumida dos Indicadores Alternativos de Desempenho**.

O quadro seguinte apresenta, para a conta de resultados consolidada, a reconciliação da estrutura utilizada no presente documento (Apresentação de Resultados) com a estrutura adotada nas demonstrações financeiras e respetivas notas do Relatório e Contas.

Siglas e designações adoptadas

YtD	>	<i>Year-to-date</i> - variação desde o início do ano
YoY	>	<i>Year-on-year</i> - variação homóloga
QoQ	>	<i>quarter-on-quarter</i> - variação trimestral
BCE	>	Banco Central Europeu
BdP	>	Banco de Portugal
CMVM	>	Comissão do Mercado de Valores Mobiliários
APM	>	<i>Alternative Performance Measures</i> - Medidas Alternativas de Desempenho
MMI	>	Mercado monetário interbancário
T1	>	<i>Tier 1</i>
CET1	>	<i>Common Equity Tier 1</i>
RWA	>	<i>Risk weighted assets</i>
TLTRO	>	<i>Targeted longer-term refinancing operations</i>
LCR	>	<i>Liquidity coverage ratio</i>
NSFR	>	<i>Net stable funding ratio</i>

Unidades, sinais convencionais e abreviaturas

€, Euros, EUR	>	euros
m.€, m. euros	>	milhares de euros
M.€, M. euros	>	milhões de euros
Bn.€, Bi.€	>	mil milhões de euros
Δ	>	variação
n.d.	>	dados não disponíveis
0, -	>	nulo ou irrelevante
líq.	>	líquido (a)
vs.	>	versus
p.b.	>	pontos base
p.p.	>	pontos percentuais
E	>	Estimativa
P	>	Previsão

INDICADORES ALTERNATIVOS DE DESEMPENHO

Reconciliação da estrutura da conta de resultados consolidada

Estrutura utilizada na Apresentação de Resultados	mar 24	mar 24	Estrutura apresentada nas Demonstrações Financeiras e respetivas notas
Margem financeira	245.6	245.6	Margem financeira
Rendimentos de instrumentos de capital	4.1	4.1	Receitas de dividendos
Resultados de empresas associadas (equivalência patrimonial)	14.7	14.7	Resultados de investimentos em empreendimentos conjuntos e associadas contabilizados pelo método de equivalência patrimonial
Comissões líquidas	74.0	81.5	Receitas de taxas e comissões
		-7.5	Despesas de taxas e comissões
Resultados em operações financeiras	8.6	0.0	Ganhos ou perdas com o desreconhecimento de ativos e passivos financeiros não mensurados pelo justo valor através dos resultados, valor líquido
		1.5	Ganhos ou perdas com ativos e passivos financeiros detidos para negociação, valor líquido
		-0.3	Ganhos ou perdas com ativos financeiros não negociáveis obrigatoriamente contabilizados pelo justo valor através dos resultados, valor líquido
		3.7	Ganhos ou perdas da contabilidade de cobertura, valor líquido
		3.7	Diferenças cambiais [ganhos ou perdas], valor líquido
Rendimentos e encargos operacionais	-20.7	5.7	Outras receitas operacionais
		-26.5	Outras despesas operacionais
Produto bancário	326.3	326.3	PRODUTO BANCÁRIO
Custos com pessoal	-69.1	-69.1	Despesas de pessoal
Gastos gerais administrativos	-46.5	-46.5	Outras despesas administrativas
Depreciações e amortizações	-15.6	-15.6	Depreciação
Custos de estrutura	-131.2	-131.2	Despesas administrativas e depreciação
Resultado operacional	195.1	195.1	
Imparidades de ativos financeiros e outras imparidades e provisões	-19.6	1.0	Provisões ou reversão de provisões
		-20.5	Imparidades ou reversão de imparidades de ativos financeiros não mensurados pelo justo valor através dos resultados
Ganhos ou perdas com outros ativos	0.1		Imparidades ou reversão de imparidades (-) de investimentos em subsidiárias, empreendimentos conjuntos e associadas
			Imparidades ou reversão de imparidades de ativos não-financeiros
			Ganhos ou perdas (-) com desreconhecimento de investimentos em subsidiárias, empreendimentos conjuntos e associadas, valor líquido
		0.0	Ganhos ou perdas com o desreconhecimento de ativos não financeiros, valor líquido
		0.1	Lucros ou prejuízos (-) com ativos não correntes e grupos para alienação classificados como detidos para venda não elegíveis como unidades operacionais descontinuadas
Resultado antes de impostos	175.7	175.7	LUCROS OU PREJUÍZOS (-) DE UNIDADES OPERACIONAIS EM CONTINUAÇÃO ANTES DE IMPOSTOS
Impostos sobre lucros	-54.4	-54.4	Despesas ou receitas com impostos relacionadas com os resultados de unidades operacionais em continuação
Resultado de atividades em continuação	121.3	121.3	LUCROS OU PREJUÍZOS (-) DE UNIDADES OPERACIONAIS EM CONTINUAÇÃO APÓS DEDUÇÃO DE IMPOSTOS
Resultado de atividades em descontinuação			Lucros ou prejuízos (-) de unidades operacionais descontinuadas após dedução de impostos
Resultado atribuível a interesses que não controlam			Lucros ou prejuízos (-) do exercício atribuíveis a interesses que não controlam
Resultado líquido	121.3	121.3	LUCROS OU PREJUÍZOS (-) DO PERÍODO ATRIBUÍVEIS AOS PROPRIETÁRIOS DA EMPRESA-MÃE

INDICADORES ALTERNATIVOS DE DESEMPENHO

INDICADORES DE RESULTADOS, EFICIÊNCIA E RENTABILIDADE

Os seguintes indicadores de resultados, eficiência e rentabilidade estão definidos por referência à estrutura atrás referida da conta de resultados utilizada no presente documento.

Produto bancário	Margem financeira + Rendimento de instrumentos de capital + Comissões líquidas + Resultados de empresas associadas (equivalência patrimonial) + Resultados em operações financeiras + Rendimentos e encargos operacionais
Produto bancário comercial	Margem financeira + Rendimento de instrumentos de capital + Comissões líquidas + Resultados de empresas associadas (equivalência patrimonial) excluindo contribuição de participações em bancos africanos
Custos de estrutura	Custos com pessoal + Gastos gerais administrativos + Depreciações e amortizações
Resultado operacional	Produto bancário - Custos de estrutura
Resultado antes de impostos	Resultado operacional - Imparidades de ativos financeiros e outras imparidades e provisões + Ganhos ou perdas em outros ativos
Rácio de eficiência (rácio cost-to-income)¹⁾	Custos de estrutura excluindo custos com reformas antecipadas e rescisões voluntárias e outros não recorrentes / produto bancário ²⁾
Rácio de eficiência core¹⁾	[Custos de estrutura excluindo custos com reformas antecipadas e rescisões voluntárias e outros não recorrentes - Proveitos com a prestação de serviços ao Grupo CaixaBank (registados na rubrica Rendimentos e encargos operacionais)] / Produto bancário comercial
Rentabilidade dos capitais próprios (ROE)¹⁾	Resultado líquido no período, deduzido do custo com juros dos instrumentos de capital AT1 registados diretamente no capital próprio / Valor médio no período do capital próprio atribuível aos acionistas do BPI, excluindo instrumentos de capital AT1
Rentabilidade dos capitais próprios tangíveis (ROTE)¹⁾	Resultado líquido no período, deduzido do custo com juros dos instrumentos de capital AT1 registados diretamente no capital próprio / Valor médio no período do capital próprio atribuível aos acionistas do BPI (excl. instrumentos de capital AT1) após dedução do valor líquido dos ativos intangíveis e goodwill de participações.
Rentabilidade do ativo total (ROA)¹⁾	(Resultado líquido atribuível aos acionistas do BPI + Resultado atribuível a interesses que não controlam - dividendos de ações preferenciais) / Valor médio no período do ativo total líquido.
Margem unitária de intermediação	Taxa de juro média da carteira de crédito, excluindo crédito a Colaboradores - Taxa de juro média dos depósitos

INDICADORES DE BALANÇO E FINANCIAMENTO

Recursos de Clientes no balanço³⁾	<p>Depósitos + Seguros de capitalização de subsidiárias consolidadas por integração global + Unidades de participação em fundos consolidados</p> <ul style="list-style-type: none"> ▪ Depósitos = Depósitos à ordem e outros + Depósitos a prazo e de poupança + Juros a pagar + Obrigações de retalho (Obrigações de taxa fixa colocadas em Clientes) ▪ Seguros de capitalização de subsidiárias consolidadas por integração global (BPI Vida e Pensões alienada em dez.17)
Recursos de Clientes fora do balanço⁴⁾	<p>Fundos de investimento + Seguros de capitalização + Fundos de pensões + Ofertas públicas de subscrição</p> <ul style="list-style-type: none"> ▪ Fundos de investimento = Fundos de investimento mobiliário + Fundos de investimentos imobiliário + Planos poupança reforma e poupança ações (PPR e PPA) + Hedge funds + Ativos dos fundos sob gestão da BPI Suisse + Fundos de investimento de terceiros colocados em Clientes. ▪ Seguros de capitalização = Seguros de capitalização de terceiros colocados em Clientes ▪ Fundos de pensões = Fundos de pensões sob gestão do BPI (inclui fundos de pensões do BPI) ▪ Ofertas públicas de subscrição = Aplicações de Clientes em ofertas públicas de subscrição de terceiros

1) Indicador calculado para os últimos 12 meses, exceto quando indicado de outra forma. O indicador pode ser calculado para o período acumulado desde início do ano, em termos anualizados.

2) Excluindo não recorrentes.

3) O valor dos recursos de Clientes no balanço não está abatido das aplicações dos produtos fora do balanço (fundos de investimento e fundos de pensões) em produtos com registo no balanço.

4) Deduzidos de unidades de participação nas carteiras dos bancos do Grupo e de aplicações dos produtos fora do balanço (fundos de investimento e fundos de pensões) noutros produtos fora do balanço.

INDICADORES ALTERNATIVOS DE DESEMPENHO

INDICADORES DE BALANÇO E FINANCIAMENTO (continuação)

Recursos totais de Clientes	Recursos de Clientes no balanço + Recursos de Clientes fora do balanço
Crédito a Clientes bruto	Empréstimos e adiantamentos a Clientes, bruto (ativos financeiros ao custo amortizado), excluindo outros ativos (contas caução e outros) e reverse repos + Instrumentos de dívida de Clientes, bruto (ativos financeiros ao custo amortizado) <i>Nota: saldo bruto = saldo produtivo + crédito vencido + juros a receber</i>
Crédito a Clientes líquido de imparidades	Crédito a Clientes bruto – Imparidades para crédito a Clientes
Rácio de transformação de depósitos em crédito (critérios do CaixaBank)	(Crédito a Clientes líquido de imparidades - financiamentos obtidos junto do BEI, os quais se destinam à concessão de crédito) / Depósitos e obrigações de retalho

INDICADORES DE QUALIDADE DOS ATIVOS

Imparidades e provisões para crédito e garantias	Imparidades ou reversão de imparidades de ativos financeiros não mensurados pelo justo valor através dos resultados relativos a empréstimos e adiantamentos a Clientes e instrumentos de dívida de Clientes (ativos financeiros pelo custo amortizado), antes de deduzir as recuperações de crédito anteriormente abatido ao ativo, juros e outros + Provisões ou reversão de provisões para compromissos e garantias concedidos
Custo do risco de crédito	Imparidades e provisões para crédito e garantias – Recuperações de crédito anteriormente abatido ao ativo, juros e outros.
Custo do risco de crédito em % da carteira de crédito ¹⁾	(Imparidades e provisões para crédito e garantias - Recuperações de crédito anteriormente abatido ao ativo, juros e outros) / Valor médio no período da carteira de crédito bruto e garantias.
Crédito produtivo	Crédito a Clientes bruto - (crédito e juros vencidos + Juros a receber e outros)
Rácios NPE e NPL	Rácio de non-performing exposures (NPE) e rácio de non-performing loans (NPL) de acordo com os critérios da EBA (perímetro prudencial)
Cobertura de NPE ou de NPL	[Imparidades para empréstimos e adiantamentos a Clientes (ativos financeiros ao custo amortizado) + Imparidades para instrumentos de dívida de Clientes (ativos financeiros ao custo amortizado) + Imparidades e provisões para garantias e compromissos assumidos] / [Non-performing exposures (NPE) ou Non-performing loans (NPL), consoante o caso]
Cobertura de NPE ou de NPL por imparidades e colaterais associados	[Imparidades para empréstimos e adiantamentos a Clientes (ativos financeiros ao custo amortizado) + Imparidades para instrumentos de dívida de Clientes (ativos financeiros ao custo amortizado) + Imparidades e provisões para garantias e compromissos assumidos + Colaterais associados a NPE ou NPL] / [Non-performing exposures (NPE) ou Non-performing loans (NPL), consoante o caso]
Rácio de crédito duvidoso (critérios do Banco de Espanha)	Crédito duvidoso (critérios do Banco de Espanha) / (Carteira de crédito bruta + garantias)
Cobertura do crédito duvidoso	[Imparidades para empréstimos e adiantamentos a Clientes (ativos financeiros ao custo amortizado) + Imparidades para instrumentos de dívida de Clientes (ativos financeiros ao custo amortizado) + Imparidades e provisões para garantias e compromissos assumidos] / crédito duvidoso (critérios do Banco de Espanha)
Cobertura do crédito duvidoso por imparidades e colaterais associados	[Imparidades para empréstimos e adiantamentos a Clientes (ativos financeiros ao custo amortizado) + Imparidades para instrumentos de dívida de Clientes (ativos financeiros ao custo amortizado) + Imparidades e provisões para garantias e compromissos assumidos + Colaterais associados a crédito] / Crédito duvidoso (critérios do Banco de Espanha)
Cobertura por imparidades dos imóveis recebidos por recuperação de crédito	Imparidades para imóveis recebidos por recuperação de crédito / Valor bruto dos imóveis recebidos por recuperação de crédito

1) Indicador calculado para os últimos 12 meses, exceto quando indicado de outra forma. O indicador pode ser calculado para o período acumulado desde início do ano, em termos anualizados.



Grupo  CaixaBank

BANCO BPI, S.A.

Sede: Avenida da Boavista 1117, Porto, Portugal

Capital Social: 1 293 063 324.98 euros;

Matriculada na Conservatória do Registo Comercial do Porto

sob o número de matrícula PTIRNMJ 501 214 534

e de identificação fiscal 501 214 534