

Nota Breve 08/05/2024

Portugal · Emprego segue a aumentar no início do ano**Dados**

- O mercado de trabalho no 1T em números:
 - A população empregada aumentou 0.8% em cadeia no 1T (+1.8% homólogo), superando os 5 milhões de pessoas empregadas.
 - A taxa de desemprego aumentou para 6.8%, face a 6.6% no 4T 2023, e regista uma redução de 0.4 p.p. face ao trimestre homólogo. Comparativamente com o 4T 2019, regista uma redução de 0.1 p.p..
 - A taxa de subutilização do trabalho também aumentou em cadeia (+0.1 p.p.), colocando-se em 11.7% (12.7% no 4T 2019).
 - A taxa de atividade diminuiu ligeiramente para 60.8% (61.0% no 4T), mas mantém-se acima do nível pré-pandemia (59.1%) e próxima do nível máximo desde, pelo menos, 1998 (início da série).

Avaliação

- **A população empregada voltou a aumentar no início do ano e supera as 5 milhões de pessoas.** O emprego aumentou 0.8% em cadeia no 1T (ou seja, +39,200 postos de trabalho), o que equivale a um crescimento homólogo de 1.8% (+90,200 indivíduos). Assim, o total de pessoas empregadas superou os 5 milhões, ou seja, é o valor mais elevado desde o 4T 2008. A recuperação face ao pré-pandemia é expressiva, com mais 233,800 postos de trabalho do que no final de 2019 (+4.9%).
- **O aumento homólogo é explicado, em larga medida, por três sectores de atividade.** Em sentido positivo, destaca-se, por esta ordem, a construção (+21,800 indivíduos face ao trimestre homólogo), o comércio por grosso, retalho e reparação de automóveis e motociclos (+17,400) e atividades de consultoria, científicas e técnicas (+16,700). De realçar que o emprego na construção continua a evoluir de forma bastante positiva, colocando-o nos níveis mais elevados desde o 2T 2012. Em sentido contrário, destacamos a queda no alojamento & restauração (-11,500) e as atividades administrativas & serviços de apoio (-6,600).
- **Mais de metade da criação homóloga do emprego é explicada pelo mais jovens.** Mais concretamente, o grupo etário dos 25-34 anos justifica cerca de 56% do aumento homólogo do emprego, seguindo-se o grupo etário dos 55 aos 64 anos (35%) e dos 45-54 anos (29%). Ao mesmo tempo, verificou-se uma queda do emprego de indivíduos com menos qualificações (ou seja, cujo nível de escolaridade completo concluído não ultrapassa o 3º ciclo), em quase 50,000 indivíduos, destacando-se, por outro lado, o aumento verificado nos níveis de escolaridade mais elevados. Outro aspeto relevante prende-se com a criação de emprego a acontecer por via de contratos sem termo (face a uma queda do emprego em contratos precários) e a tempo completo.
- **A taxa de desemprego aumentou para 6.8% no primeiro trimestre do ano** (6.6% no 4T 2023). Comparativamente com o trimestre homólogo, representa uma redução de 0.4 p.p. e, face ao nível pré-pandemia, a taxa de desemprego está 0.1 p.p. abaixo. Neste contexto, a população desempregada aumentou em cadeia (3.8%), mas diminuiu em termos homólogos (-3.4%), atingindo um total de 368,200 pessoas desempregadas.
- **A robustez do mercado de trabalho deverá continuar a ser um fator de suporte ao crescimento económico em 2024, mas com menos vigor.** De facto, o emprego deverá continuar a evoluir de forma positiva este ano, mas a um ritmo mais lento do que os 2% registados, em média, nos últimos três anos, uma dinâmica explicada pela desaceleração da economia em 2024, a incerteza (em termos económicos, financeiros e geopolíticos) e os custos ainda elevados. Ainda assim, o contexto continua positivo, o que poderá continuar a impulsionar o crescimento da população ativa (explicado pelos fluxos migratórios positivos), que acabou por ter um comportamento mais positivo do que o esperado pelo BPI Research no

1T. Assim, é provável que tenhamos que rever ligeiramente em alta a taxa de desemprego projetada para 2024 (atualmente em 6.7%).

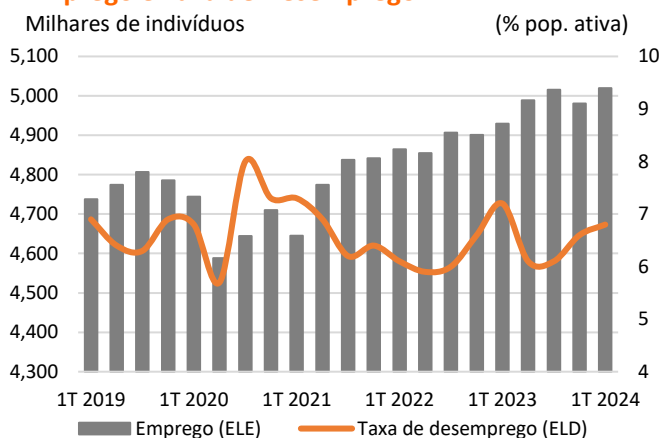
Portugal: mercado de trabalho

Varição Homóloga (Milhares de indivíduos)

	1T 2019	1T 2020	1T 2021	1T 2022	1T 2023	1T 2024	
						Dado	Previsão
Emprego	70	6	-100	219	66	90	71
População Ativa	14	1	-84	169	133	77	51
Desempregados	-57	-6	16	-50	68	-13	-20
Taxa de Desemprego (% Pop. Ativa)	6.9	6.8	7.3	6.1	7.2	6.8	6.7

Fonte: BPI Research, com base nos dados do INE.

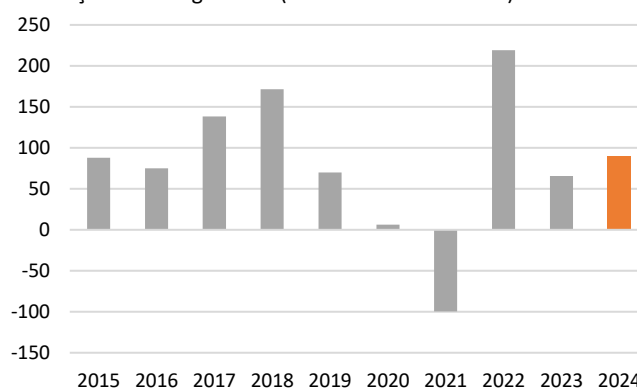
Emprego e Taxa de Desemprego



Fonte: BPI Research, com base nos dados do INE.

Emprego

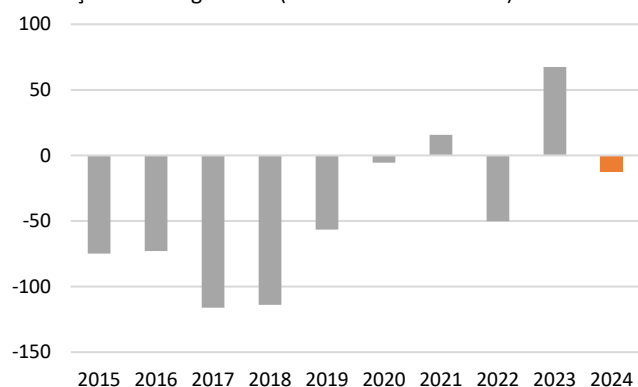
Varição homóloga no 1T (Milhares de indivíduos)



Fonte: BPI Research, com base nos dados do INE.

Desemprego

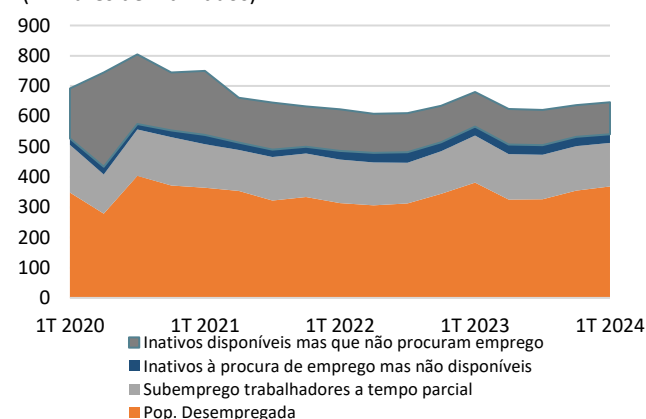
Varição homóloga no 1T (Milhares de indivíduos)



Fonte: BPI Research, com base nos dados do INE.

Subutilização do trabalho por componente

(Milhares de indivíduos)



Fonte: BPI Research, com base nos dados do INE.

Banco BPI, SA - 2024

Vânia Duarte, BPI Research

e-mail: vania.patricia.duarte@bancobpi.pt

AVISO SOBRE A PUBLICAÇÃO “NOTA BREVE”

A “Nota breve” é uma publicação elaborada em conjunto pelo BPI Research (UEEF) e o CaixaBank Research, que contém informações e opiniões provenientes de fontes que consideramos fiáveis. Este documento possui um propósito meramente informativo, pelo qual o BPI e o CaixaBank não se responsabilizam em caso algum pelo uso que possa ser feito do mesmo. As opiniões e as estimativas são próprias do BPI e do CaixaBank e podem estar sujeitas a alterações sem prévio aviso.