

Comentário de Mercado

Inflação desacelerou em agosto, contrariando a trajetória ascendente iniciada em maio de 2023. Mais concretamente, a inflação homóloga fixou-se nos 30.5% em agosto, registando uma redução de 0.6 pontos percentuais (p.p.) em relação ao mês anterior. A inflação mensal assinalou o quarto mês consecutivo de abrandamento, fixando-se em 1.6%, o que representa uma diminuição de 0.1 p.p. quando comparada com o mês de julho. As categorias Educação, Saúde e Hotéis, cafés & restaurantes foram as que apresentaram maiores variações, com 8.8%, 2.2% e 1.9%, respetivamente. No que diz respeito à categoria Educação, já era expectável que houvesse um aumento, impulsionado tanto por fatores sazonais (como o aumento dos preços dos bens relacionados com o ensino, que geralmente ocorre em agosto e setembro, tais como inscrições, matrículas e material didático), como também em resultado das medidas impostas pelo executivo no Decreto nº 187/23, relativo à atualização de propinas e emolumentos. Em Luanda, o IPC aumentou 1.6% face a julho, estando a desacelerar face ao pico de 3.3% registado em abril. No entanto, esta desaceleração tem ocorrido de forma mais lenta nos últimos meses. A inflação homóloga fixou-se nos 40.5%, ilustrando a segunda queda consecutiva. O intervalo entre a inflação de Luanda e a nível nacional está agora a reduzir ligeiramente, estando atualmente nos 10.0 p.p..

No 2T 2024, a taxa de desemprego caiu 0.2 p.p., para 32.3%. Por sua vez, observou-se um aumento trimestral de 1.4 p.p. da taxa de emprego, alcançando 61.6%, o nível mais alto desde o 4T 2022 - este aumento sinaliza o acréscimo de 340 mil postos de trabalho, em comparação com o 1T 2024. Os sectores que mais contribuíram para a geração de empregos foram a agricultura, o comércio e a administração pública, que absorveram 44.8%, 22.4% e 7.4%, respetivamente, da mão-de-obra da economia. O crescimento do emprego faz antever uma ligeira aceleração no crescimento económico, sobretudo do lado da economia não petrolífera, considerando que este é bastante mais importante na criação de empregos.

O preço do barril de petróleo Brent, referência para as exportações angolanas, encerrou a semana a negociar perto dos 72 dólares. O WTI, referência para as exportações norte-americanas também aumentou ligeiramente, tendo encerrado a semana perto dos 69 dólares. O valor do petróleo tinha iniciado uma rota descendente depois de um arrefecimento das tensões geopolíticas e preocupações quanto à menor procura mundial da matéria-prima. Ao mesmo tempo, nas últimas semanas, a desvalorização acelerou por causa do relatório mensal da OPEP, que reduziu as projeções de aumento da procura global de petróleo para os próximos meses.

Previsões macroeconómicas

Indicador	2023	2024*	2025*
Varição PIB (%)	1.0	2.5	2.9
Inflação Média (%)	13.6	28.3	20.3
Balança Corrente (% PIB)	4.5	4.6	2.1

Nota (*): Previsões BPI Research para PIB e inflação (2024-2025); consensus da Bloomberg para balança corrente (2024-2025).

Rating soberano

Agência	Rating	Outlook	Últ. alteração
Fitch	B-	Estável	2023-06-26
Moody's	B3	Positivo	2022-10-20
Standard & Poor's	B-	Estável	2022-02-04

Mercado cambial e monetário*

	13-09-24	Variação		
		7 dias (%)	YTD (%)	12 meses (%)
LUIBOR O/N	19.38%	-0.49%	14.84%	12.23%
USD/AOA	926.3	0.65%	11.77%	12.25%
AOA/USD	0.00108	-0.64%	-10.53%	-10.92%
EUR/AOA	1026.94	0.42%	12.11%	16.44%
EUR/USD	1.108	-0.08%	0.33%	4.06%
USD/ZAR	17.72	-0.73%	-3.50%	-6.83%

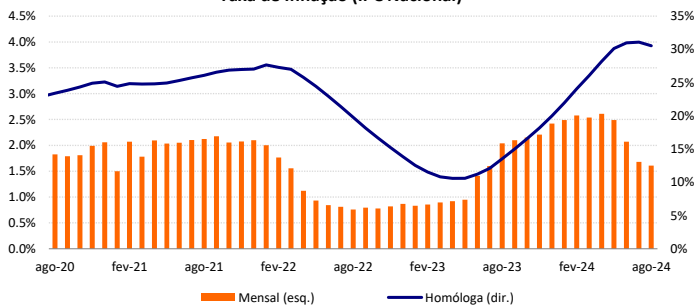
*Variação do USD/AOA (ou EUR/AOA) avalia a apreciação/depreciação do USD (ou EUR) face ao Kwana, enquanto a variação do AOA/USD avalia a apreciação/depreciação do Kwana face ao USD

Leilões semanais de OT's / BT's da semana passada

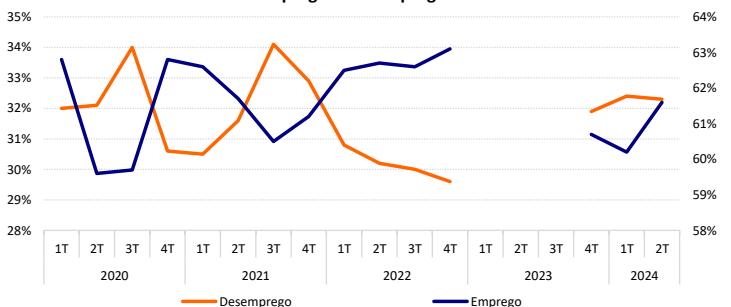
Prazo	Taxa de desconto	Oferta	Procura	Colocado
BT AOA (182 dias)	9.5%	7,000	5,190	5,190
BT AOA (182 dias)	9.5%	40,000	6,113	6,113
BT AOA (364 dias)	13.4%	40,000	1,000	1,000
BT AOA (364 dias)	13.4%	40,000	44,030	44,030
OT AOA (2 anos)	15.0%	40,000	34,838	34,838

Nota: os valores (com exceção da taxa de desconto) apresentam-se em milhões de AOA; valores das OT USD em milhões de USD * OT indexada ao USD ** OT indexada aos BT's***

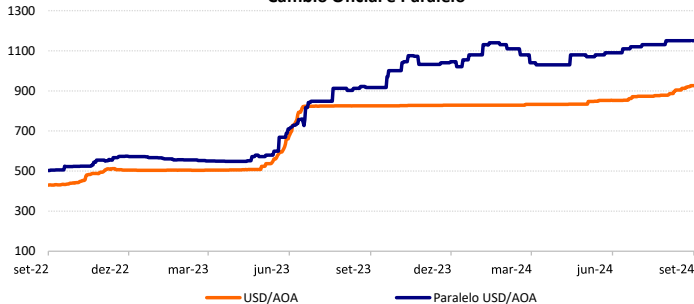
Taxa de Inflação (IPC Nacional)



Emprego e Desemprego



Câmbio Oficial e Paralelo



Preço do petróleo e Yield da Eurobond 2032

