

Comentário de Mercado

As exportações petrolíferas em agosto fixaram-se em 1.15 milhões de barris diários (mbd), uma queda de 1.6% homólogo. De acordo com os dados do Ministério das Finanças, contando desde o início do ano, exportações médias têm rondado aos 1.13 mbd e o preço médio de exportação em torno dos 82 dólares, cerca de 17 dólares acima do fixado no Orçamento Geral do Estado para 2024. Assim, as somas das receitas de exportação até agosto fixaram-se nos 22.5 mil milhões de dólares, enquanto as receitas fiscais ficaram em torno dos 7.4 mil milhões de dólares.

De acordo com dados da ANPG, a produção petrolífera no mês de agosto foi de 1.17 mbd, um aumento superior a 3% face ao período homólogo. A média móvel de 6 meses indica uma tendência de crescimento que deve provavelmente continuar, o que pode levar a um crescimento positivo do sector petrolífero no 3T do ano, já que a produção de gás também está a seguir o mesmo ritmo. De facto, a produção de gás associado fixou-se em 87,230 milhões de pés cúbicos (mpc) durante o mesmo período, correspondente a uma média diária de 2.8 mpc.

Os Bancos são agora obrigados a vender, no mercado interbancário, 30% de todo o montante adquirido nas operações de compra de moeda estrangeira aos sectores petrolífero e diamantífero que ocorrem na plataforma Bloomberg FXGO. De acordo com a Directiva nº 05/2024, publicada no dia 13 do mês de setembro, com essa medida, o Banco Central pretende conferir maior dinamismo ao mercado cambial.

As reservas internacionais continuam bastante estáveis e fecharam o mês de setembro nos 15,017 milhões de dólares, representando um aumento de cerca de 282 milhões de dólares face ao final do mês anterior. De acordo com os nossos cálculos, os valores das reservas cobrem aproximadamente cerca de 7 meses de importações de bens e serviços.

Os mercados Bodiva negociaram em setembro um total de 408 mil milhões de kwanzas, uma quebra de 78% quando comparado com o período homólogo. O volume de negócios em ambiente bilateral foi de 348.7 mil milhões de kwanzas, enquanto as negociações em ambiente multilateral perfizeram 59.8 mil milhões de kwanzas.

Previsões macroeconómicas

Indicador	2023	2024*	2025*
Varição PIB (%)	1.0	2.5	2.9
Inflação Média (%)	13.6	28.3	20.3
Balança Corrente (% PIB)	4.5	4.6	2.1

Nota (*): Previsões BPI Research para PIB e inflação (2024-2025); consensus da Bloomberg, para balança corrente (2024-2025).

Rating soberano

Agência	Rating	Outlook	Últ. alteração
Fitch	B-	Estável	2023-06-26
Moody's	B3	Positivo	2022-10-20
Standard & Poor's	B-	Estável	2022-02-04

Mercado cambial e monetário*

	27-09-24	Variação		
		7 dias (%)	YTD (%)	12 meses (%)
LUIBOR O/N	19.78%	0.16%	15.24%	12.58%
USD/AOA	940.1	1.33%	13.43%	13.88%
AOA/USD	0.00106	-1.31%	-11.84%	-12.19%
EUR/AOA	1051.22	1.48%	14.76%	20.78%
EUR/USD	1.116	0.00%	1.11%	5.64%
USD/ZAR	17.12	-1.78%	-6.79%	-9.83%

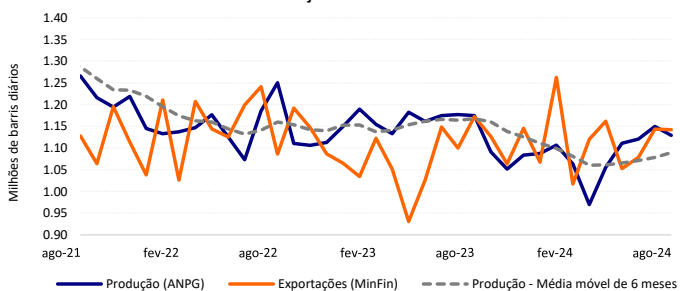
*Variação do USD/AOA (ou EUR/AOA) avalia a apreciação/depreciação do USD (ou EUR) face ao Kwaza, enquanto a variação do AOA/USD avalia a apreciação/depreciação do Kwaza face ao USD

Leilões semanais de OT's / BT's da semana passada

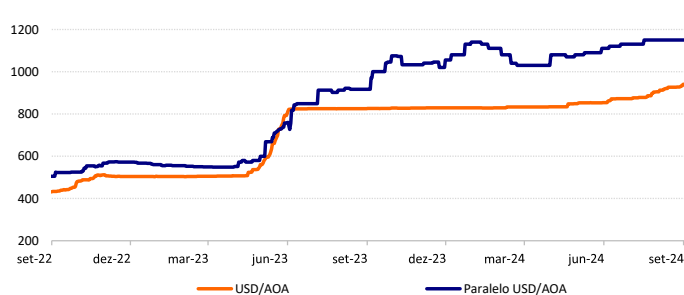
Prazo	Taxa de desconto	Oferta	Procura	Colocado
BT AOA (364 dias)	13.4%	15,000	408	408
OT AOA (2 anos)	15.0%	15,000	1,000	1,000

Nota: os valores (com excepção da taxa de desconto) apresentam-se em milhões de AOA; valores das OT USD em milhões de USD * OT indexada ao USD ** OT indexada aos BTs***

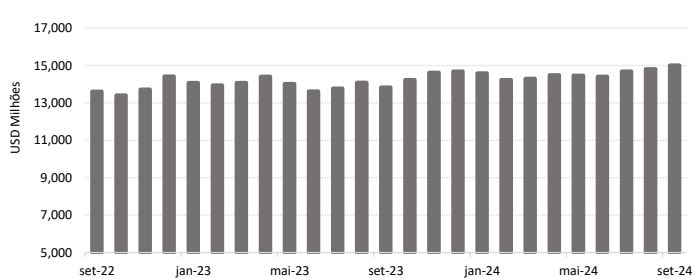
Produção Petrolífera



Câmbio Oficial e Paralelo



Reservas Internacionais



Preço do petróleo e Yield da Eurobond 2032

