

Nota Breve 06/11/2024

Portugal · Taxa desemprego estável nos 6,1% no 3T 2024**Dados**

- O mercado de trabalho no 3T em números:
 - A população empregada aumentou 0,8% em cadeia no 3T (+1,2% homólogo), atingindo um máximo desde o 3T 2008.
 - A taxa de desemprego foi de 6,1%, igual ao 2T 2024, e iguala também a taxa registada no trimestre homólogo. Comparativamente com o 4T 2019, regista uma redução de -0,7 p.p.
 - A taxa de subutilização do trabalho também diminuiu em cadeia (-0,2 p.p.), colocando-se em 10,4% (12.7% no 4T 2019).
 - A taxa de atividade subiu ligeiramente para 60,3% (60% no 2T), e mantém-se acima do nível pré-pandemia (58.7%).

Avaliação

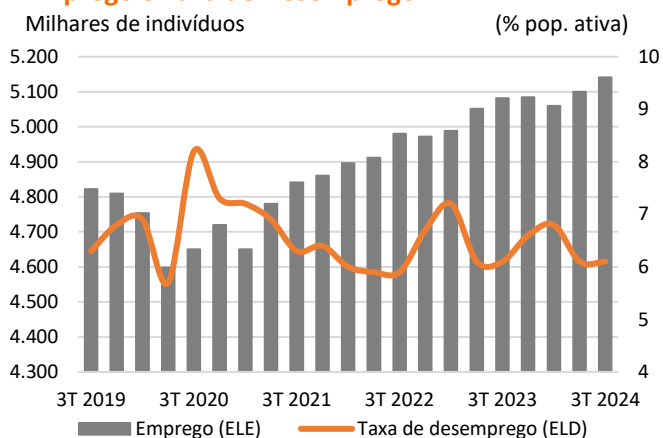
- **A população empregada mantém a trajetória positiva no 3T, com uma variação em cadeia igual à registada no 2T.** De facto, o emprego aumentou 0.8% em cadeia (ou seja, +41,000 postos de trabalho), o que equivale a um crescimento homólogo de 1.2% (+59,100 indivíduos). Assim, o total de pessoas empregadas em Portugal atingiu um máximo não registado desde o 3T de 2008 (de 5,140,900 pessoas no 2T). A recuperação face ao pré-pandemia é expressiva, com mais 332,100 postos de trabalho do que no final de 2019 (+6.9%). Apesar do registo positivo, não deixa de ser relevante notar que o crescimento do emprego está a perder fôlego: o crescimento homólogo de 1.2% (e de 59,100 pessoas) compara com um crescimento de 2.0% (e de 101,600 pessoas) no trimestre homólogo.
- **O aumento homólogo é explicado, em larga medida, por duas atividades económicas no sector dos serviços, mas também pela administração pública.** Os principais contributos positivos para o crescimento homólogo do emprego vieram do Comércio & reparação de veículos automóveis e motociclos (+22,200 pessoas), das Actividades de informação e de comunicação (+11,000 indivíduos) e da Administração Pública e Defesa (+11,200 indivíduos), destacando-se, em sentido negativo, a queda no sector do Alojamento & restauração (-32,800 pessoas empregadas neste sector na comparação homóloga).
- **Os indicadores do emprego parecem apontar para uma estrutura mais favorável.** Mais concretamente, a criação de emprego foi especialmente relevante no caso dos indivíduos com ensino superior completo (+7,4% homólogo), verificando-se até uma queda do emprego nos níveis mais baixos de escolaridade (-8% homólogo de emprego de pessoas com o nível de escolaridade básico – 3º ciclo). Outro aspeto relevante prende-se com a criação de emprego por via de contratos sem termo (face a uma queda do emprego em contratos precários).
- **A taxa de desemprego estabilizou nos 6.1% no 3T (6.1% no 1T 2024).** Comparativamente com o trimestre homólogo, a taxa de desemprego não sofreu alterações e, face ao nível pré-pandemia, está 0.7 p.p. abaixo. Neste contexto, a população desempregada aumentou em cadeia (0.8%), um valor de maior dimensão do que o verificado no trimestre homólogo (0,4%). Em termos homólogos, regista um crescimento de 1.3%, atingindo um total de 334,700 pessoas desempregadas (332,000 no 2T).
- **A robustez do mercado de trabalho deverá continuar a ser um fator de suporte ao crescimento económico em 2024, mas com menos vigor tal como parecem apontar os dados hoje divulgados pelo INE.** De facto, o emprego deverá continuar a evoluir de forma positiva este ano, mas a um ritmo mais lento do que os 2.6% registados, em média, nos últimos três anos, uma dinâmica explicada pela desaceleração da economia em 2024, a incerteza (em termos económicos, financeiros e geopolíticos) e os custos ainda elevados. Ainda assim, o contexto continua positivo, o que poderá continuar a impulsionar o crescimento da população ativa (explicado pelos fluxos migratórios positivos). Atendendo ao dado conhecido hoje (tx. de desemprego abaixo do que prevíamos), a nossa previsão para a tx. de desemprego média anual em 2024 (6,5%) poderá estar ligeiramente enviesada em alta.

Portugal: mercado de trabalho

Varição Homóloga (Milhares de indivíduos)

	3T 2019	3T 2020	3T 2021	3T 2022	3T 2023	3T 2024	
						Dado	Previsão
Emprego	67	-172	191	139	102	59	29
População Ativa	36	-79	104	125	119	63	36
Desempregados	-31	93	-88	-14	18	4	7
Taxa de Desemprego (% Pop. Ativa)	6.3	8.2	6.3	5.9	6.1	6.1	6.2

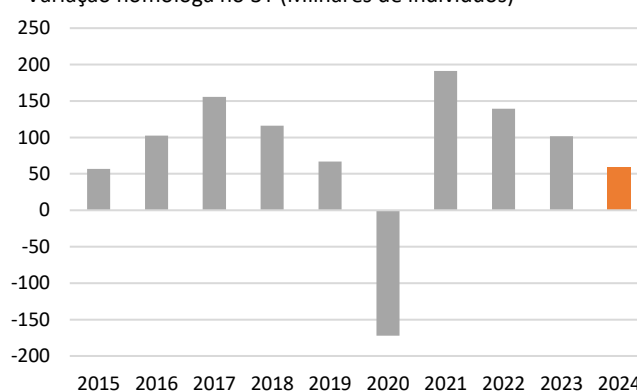
Emprego e Taxa de Desemprego



Fonte: BPI Research, com base nos dados do INE.

Emprego

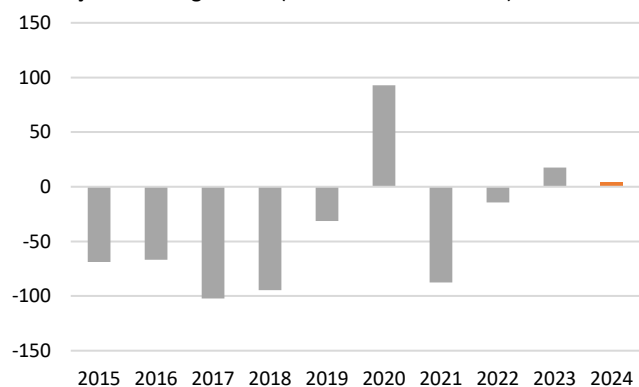
Varição homóloga no 3T (Milhares de indivíduos)



Fonte: BPI Research, com base nos dados do INE.

Desemprego

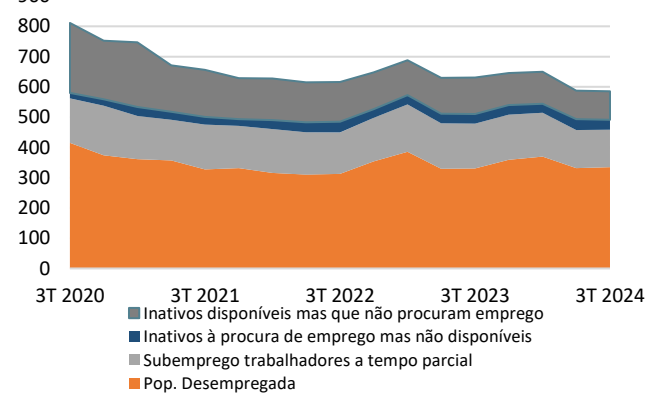
Varição homóloga no 3T (Milhares de indivíduos)



Fonte: BPI Research, com base nos dados do INE.

Subutilização do trabalho por componente

(Milhares de indivíduos)



Fonte: BPI Research, com base nos dados do INE.

Banco BPI, SA - 2024

Tiago Belejo Correia, BPI Research

e-mail: tiago.alexandre.correia@bancobpi.pt

AVISO SOBRE A PUBLICAÇÃO “NOTA BREVE”

A “Nota breve” é uma publicação elaborada em conjunto pelo BPI Research (UEEF) e o CaixaBank Research, que contém informações e opiniões provenientes de fontes que consideramos fiáveis. Este documento possui um propósito meramente informativo, pelo qual o BPI e o CaixaBank não se responsabilizam em caso algum pelo uso que possa ser feito do mesmo. As opiniões e as estimativas são próprias do BPI e do CaixaBank e podem estar sujeitas a alterações sem prévio aviso.