

Comentário de Mercado

Segundo os dados recolhidos de maneira independente pela OPEP, Angola produziu cerca de 1.39 milhões de barris diários (mbd) em fevereiro (-3.5% homólogo); face a janeiro, trata-se de um ligeiro aumento, de 1.1%. Nos primeiros 2 meses do ano, a produção registou uma média de 1.38 mbd, uma redução de 2% face à média verificada em 2019 (1.40 mbd), de acordo com esta fonte de informação. É possível que os novos investimentos nos Blocos 32 e 15/06 atenuem a quebra de produção. Nos mercados internacionais, o Brent perdeu mais de 25% do seu valor, estando a negociar agora em torno dos USD 32, tendo fechado a semana anterior em torno dos USD 34. Os impactos na atividade económica mundial do COVID-19, em conjunto com o aumento de produção da Arábia Saudita, estão a manter o preço muito pressionado em baixa. Em particular, a proibição de voos entre os EUA e os países europeus levou a uma quebra adicional nos preços. Será de esperar que os mercados se mantenham bastante voláteis, já que se mantém um grau relevante de incerteza face à duração e ao impacto da pandemia.

No mês de fevereiro, o BNA vendeu 464 milhões de dólares em divisas aos bancos comerciais, menos 349 milhões dólares face a janeiro. Nos primeiros dois meses do ano, o BNA vendeu 1,280 milhões de dólares (-10.3% homólogo). Ao mesmo tempo, as operadoras petrolíferas venderam um total de mais de 556 milhões de dólares no acumulado dos dois primeiros meses do ano. No total, a banca comprou 1,840 milhões de dólares em divisas, um aumento de 28.8% homólogo. Na semana passada, o Kwanza depreciou 1.25% face ao Dólar; face ao Euro, o Kwanza ficou praticamente estável, fruto de uma quebra da moeda europeia. No mercado paralelo, o Kwanza manteve-se estável, estando a ser negociado a 620 Kwanzas por Dólar, segundo o Kinguila Hoje; assim, o intervalo para a taxa de referência situa-se em 24.5%.

O Governo angolano submeteu ao Parlamento o novo projeto de código do Imposto sobre o Rendimento do Trabalho (IRT). Segundo o documento disponível no website da Assembleia Nacional, o teto da isenção ao IRT deverá ser aumentado dos salários de 35 para 70 mil Kwanzas, sendo que se alargam as isenções para subsídios de transportes e alimentação, de 30 mil Kwanzas em conjunto, para um total de 60 mil Kwanzas, 30 mil em cada um. Ao mesmo tempo, agrava-se bastante a carga fiscal sobre os salários mais altos, passando o escalão máximo para uma taxa de 27%. Foi também proposto um alargamento do Imposto Predial Urbano (IPU) para os terrenos e edifícios não utilizados.

Previsões macroeconómicas

Indicador	2019*	2020**	2021**
Variação PIB (%)	-1.1	0.9	1.8
Inflação Média (%)	17.2	19.9	14.6
Balança Corrente (% PIB)	3.7	-0.5	-0.7

*PIB - previsões FMI; Inflação - INE; Balança Corrente - BNA e cálc. BFA
**Média das previsões compiladas pela Bloomberg

Rating soberano

Agência	Rating	Outlook	Últ. alteração
Fitch	B-	Estável	2020-03-09
Moody's	B3	Estável	2018-04-27
Standard & Poor's	B-	Negativo	2019-02-08

Mercado cambial e monetário*

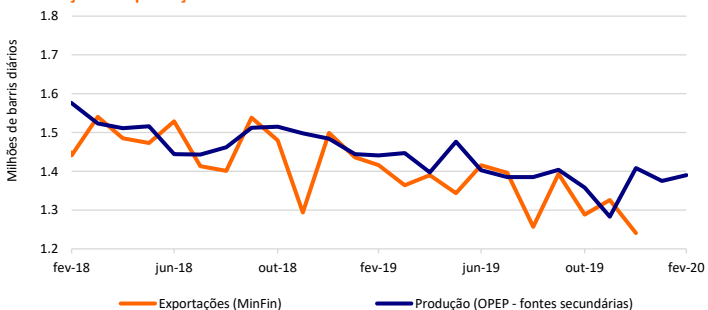
	Variação			
	13-03-20	7 dias (p.p./%)	YTD (p.p./%)	12 m (p.p./%)
UIBOR O/N	16.03%	-3.22	-12.79	0.27
USD/AOA	498.104	1.26%	3.29%	57.82%
AOA/USD	0.00201	-1.25%	-3.19%	-36.64%
EUR/AOA	556.407	0.05%	2.88%	55.89%
EUR/USD	1.1194	-0.80%	-0.17%	-0.97%
USD/ZAR	16.3321	4.17%	16.66%	12.34%

*Variação do USD/AOA (ou EUR/AOA) avalia a apreciação/depreciação do USD (ou EUR) face ao Kwanza, enquanto a variação do AOA/USD avalia a apreciação/depreciação do Kwanza face ao USD

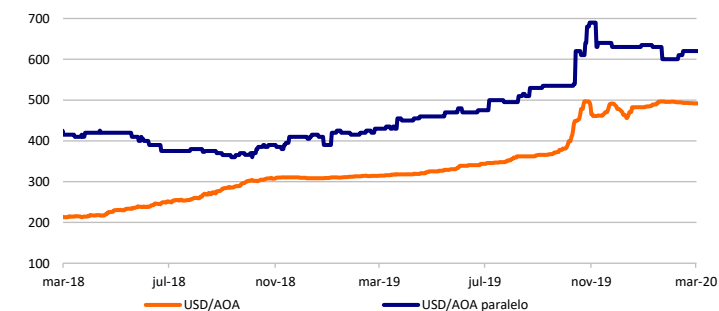
Leilões semanais de OT's / BT's da semana passada

Prazo	Taxa de desconto	Oferta	Procura	Colocado
BT (3 meses)	15.23%	20,641	20,641	20,641
BT (6 meses)	16.50%	15,480	501	501
BT (12 meses)	17.50%	14,381	1,637	1,637

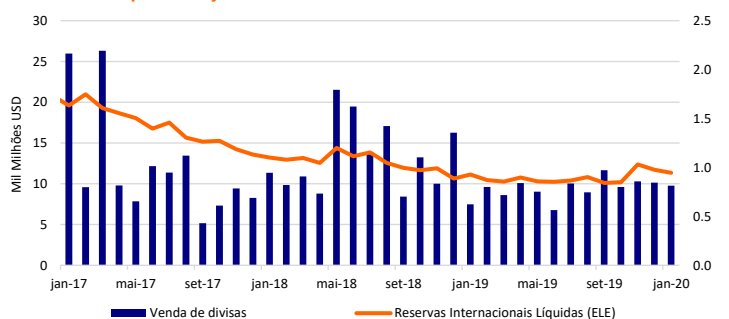
Produção e Exportação de Petróleo



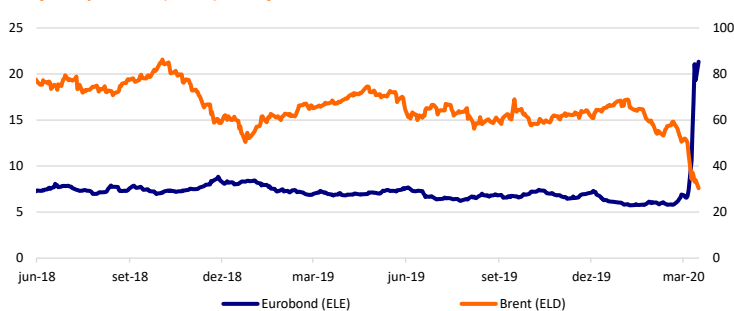
Câmbio Oficial e Paralelo



Reservas e disponibilização de divisas



Preço do petróleo (Brent) e Preço da Eurobond 2025



Fontes: Bloomberg, BNA, INE, Ministério das Finanças, OPEP