

Comentário de Mercado

Preço do gasóleo aumenta para 300 kwanzas a partir desta segunda-feira, segundo o Instituto Regulador dos Derivados de Petróleo. O aumento de 50% face aos anteriores 200 kwanzas, enquadra-se no âmbito da estratégia do Governo de remoção gradual dos subsídios aos combustíveis, que tem como objetivo ajustar os preços dos combustíveis do mercado nacional aos níveis do mercado internacional. A previsão é de que este novo aumento influencie, ainda que temporariamente, a trajetória da inflação, especialmente nos transportes – lembrando que a classe dos transportes registou um aumento de 11.2% em maio de 2024, após o aumento do preço do táxi em resultado do ajuste. Ainda assim, tendo em conta o peso da classe no cálculo da inflação, o impacto na inflação de abril poderá não ser muito superior a 1.0 p.p..

O Comité de Política Monetária (CPM) do Banco Nacional de Angola reuniu-se na passada semana e decidiu, pela segunda vez, flexibilizar a política monetária. O CPM decidiu reduzir a taxa de juro da facilidade permanente de absorção de liquidez de 18.5% para 17.5%, refletindo a necessidade de uma maior dinâmica do mercado monetário interbancário – a decisão está em linha com alguns movimentos que acompanhamos por parte do BNA nos meses passados, nomeadamente, a abertura da facilidade de absorção de liquidez a 15%, nos prazos overnight e a 7 dias, de modo a alinhar as taxas no Mercado Monetário Interbancário. O CPM decidiu, também, manter inalteradas as restantes taxas de juro; assim sendo, a taxa BNA e taxa de juro da facilidade permanente de cedência de liquidez permanecem em 19.5% e 20.5%, respetivamente. A próxima reunião realizar-se-á nos dias 20 e 21 de maio.

As exportações petrolíferas em fevereiro fixaram-se perto dos 1.06 milhões de barris diários (mbd), uma queda de quase 6% homólogo. De acordo com os dados do Ministério das Finanças, foram exportados nos dois primeiros meses do ano, um total de 64.6 milhões de barris, a um preço médio de 75 dólares. Em relação ao nível de produção, os dados da ANPG dão conta de que, em fevereiro, foram produzidos cerca de 1.05 mbd, uma redução de cerca de 5% face ao período homólogo. Verificamos que a produção petrolífera tem estado abaixo dos 1.11mbd, o que, juntamente com a atual queda dos preços de negociação no mercado internacional, poderá impactar o volume de receitas arrecadadas dos próximos tempos.

As exportações de diamantes totalizaram cerca de 12.5 milhões de quilates em 2024, o que representa um aumento em torno de 40% homólogo. Durante o ano transato, o preço das exportações registou uma quebra de 17% homólogo, para uma média de 140 dólares por quilate. Para 2025, os dados indicam que, em janeiro, foram exportados 890.8 mil quilates (-144% homólogo), a um preço de 122 dólares.

Previsões macroeconómicas

Indicador	2024	2025*	2026*
Variação PIB (%)	4.4	2.8	3.3
Inflação Média (%)	28.2	21.0	14.5
Balança Corrente (% PIB)	6.7	1.3	0.6

Nota (*): Previsões BPI Research para PIB e inflação (2025-2026); consensus da Bloomberg para balança corrente (2025-2026).

Rating soberano

Agência	Rating	Outlook	Últ. alteração
Fitch	B-	Estável	2023-06-26
Moody's	B3	Estável	2024-11-29
Standard & Poor's	B-	Estável	2022-02-04

Mercado cambial e monetário*

	21-03-25	Variação		
		7 dias (%)	YTD (%)	12 meses (%)
LUIBOR O/N	20.46%	-0.05%	-2.23%	-2.60%
USD/AOA	912.0	0.00%	0.00%	9.53%
AOA/USD	0.00110	0.00%	0.00%	-8.70%
EUR/AOA	989.79	0.12%	4.25%	9.02%
EUR/USD	1.082	-0.56%	4.48%	-0.39%
USD/ZAR	18.23	0.17%	-3.26%	-3.15%

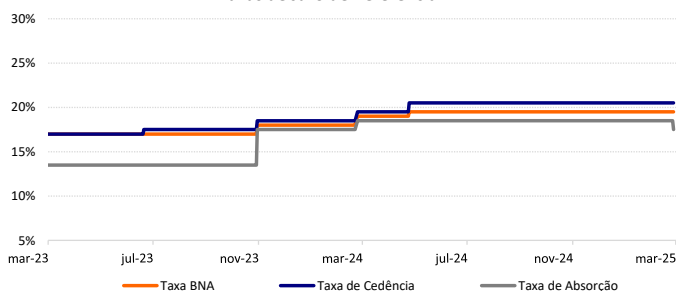
*Variação do USD/AOA (ou EUR/AOA) avalia a apreciação/depreciação do USD (ou EUR) face ao Kwanza, enquanto a variação do AOA/USD avalia a apreciação/depreciação do Kwanza face ao USD

Leilões semanais de OT's / BT's da semana passada

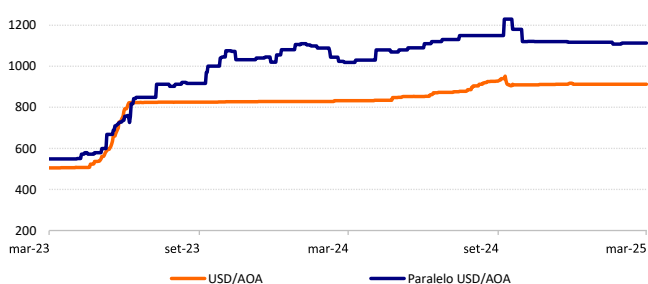
Prazo	Taxa de desconto	Oferta	Procura	Colocado
BT (364 dias)	16.00%	14,318	14,318	14,318
BT (364 dias)	16.00%	65,000	24,000	24,000
BT (364 dias)	16.00%	45,000	48,976	43,053
OT AOA (3 anos)	16.75%	10,000	5,920	5,920
OT AOA (3 anos)	16.75%	5,000	5,000	5,000
OT AOA (5 anos)	17.3%	10,000	6,165	6,165

Nota: os valores (com exceção da taxa de desconto) apresentam-se em milhões de AOA; valores das OT USD em milhões de USD * OT indexada ao USD ** OT indexada aos BT's**

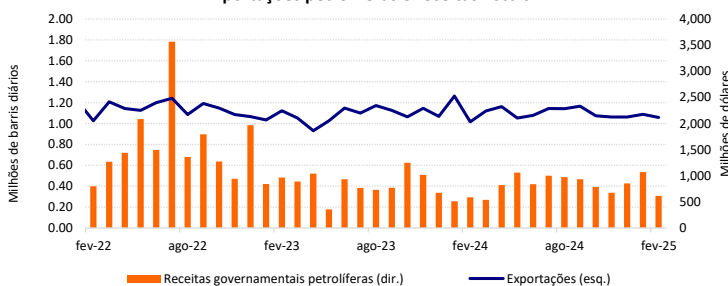
Taxas de Juro de Referência



Câmbio Oficial e Paralelo



Exportações petrolíferas e receitas fiscais



Preço do Petróleo e Yield da Eurobond 2032

